

# DEPARTAMENTO DE COORDINACIÓN EQUIPOS MULTIDISCIPLINARIOS



CORTE SUPREMA DE  
JUSTICIA

*Registro Estadístico de la labor realizada por los Profesionales de Equipos Multidisciplinarios de Juzgados de Familia, Especializados de Niñez y Adolescencia, Centros de Atención Psicosocial (CAPS) y Equipos Multidisciplinarios de Apoyo a los Tribunales Especializados Contra el Crimen Organizado y Garantías”*

*“Comprometidos con la justicia, al servicio de la familia y la sociedad”*



# Corte Suprema de Justicia

Departamento de Coordinación de Equipos  
Multidisciplinarios



**Coordinación Nacional de Trabajo Social**

---

Informe del trabajo desarrollado por el Área de Trabajo Social de las Jurisdicciones de  
Familia, Especializada de la Niñez y Adolescencia e instancia CAPS

noviembre 2025

Elaborado por:

Mtra. María Aracely Linares Palacios

Coordinadora Nacional de Trabajo Social,

Juzgados de Familia, Especializados de la Niñez y Adolescencia,

& Centros de Atención Psicosocial

Presentación:

El Departamento de Coordinación de Equipos Multidisciplinarios es el responsable de atender las Jurisdicciones de Familia, Especializada de la Niñez y Adolescencia & los Centros de Atención Psicosocial. Como parte importante la disciplina de Trabajo Social está inmersa dentro del funcionamiento del sistema de la administración de justicia, de tal manera que la incidencia que tienen los profesionales mencionados es significativa. Este informe de trabajo refleja la ejecución de la Intervención Social especializada durante el mes de **noviembre** del 2025.

Se espera que cumpla este documento la función de informar en el marco del Derecho de Acceso a la Información Pública para todos y todas las salvadoreñas, específicamente para los interesados e interesadas en el tema de Trabajo Social en el ámbito socio-jurídico.

## **I. Descripción**

Trabajo Social como disciplina científica y de derechos humanos su génesis data de 1994 en el Órgano Judicial, como parte de los Juzgados de Familia. Con el devenir histórico y especialización de los derechos humanos en El Salvador las jurisdicciones se han ampliado y especializado. En el 2011, se crea la jurisdicción especializada de la Niñez y Adolescencia, y continúan los CAPS, desarrollando procesos de actualización para atender a personas, familias, parejas, grupos con la perspectiva terapéutica. Esta área especializada de Trabajo Social ha requerido asumir significativos retos, los cuales en la actualidad pueden ya considerarse logros, en esto ha incidido el fuerte compromiso que desde las /os profesionales del Trabajo Social emerge y los distinguen.

En este contexto los roles y funciones de la Coordinación Nacional de Trabajo Social están enfocadas a macro programas y proyectos de profesionalización para mejorar permanentemente la calidad del trabajo jurisdiccional y de la Corte Suprema de Justicia a través de los CAPS. El trabajo es de alta complejidad por la trascendencia por que se trabaja directamente con las personas beneficiarias del sistema judicial en las macros áreas de intervención a saber: Investigación /evaluación / diagnóstica y clínica/terapéutica. Además de todos los elementos técnico administrativo que esto implica. Sin duda el aporte de Trabajo Social a la administración de justicia es significativa tanto por su especificidad científica como por su naturaleza interdisciplinaria y de derechos humanos desde su génesis.

Formación mensual especializada con Trabajadoras/ es Sociales de CAPS diecisiete Trabajadoras/es Sociales participantes.

Las gestiones para el mes de noviembre lograron el impacto deseado ya que las agencias internacionales aprobaron la participación de Trabajadoras sociales de la Jurisdicción de Familia especializada de la Niñez y Adolescencia y Centro de Atención de Psicosocial (CAPS):

Participantes	Agencia nacional o internacional	Diplomado / formación especializada
2	<b>SICA</b>	Licda. Carmen Elena Alfaro Mejía y Licda. Keyry Melissa Bustamante graduadas del Diplomado “Regional de Prevención de la Violencia Contra las Mujeres, Trata de Personas y Femicidio/Feminicidio en los Países del SICA”
12	<b>UNFPA</b>	Diplomado “Gestión de Casos de Violencia basada en Género”



# Corte Suprema de Justicia

Departamento de Coordinación de Equipos Multidisciplinarios



## Coordinación Nacional de Trabajo Social

Jurisdicción de Familia

**Cuadro 1.**

**Estudios notificados judicialmente a Trabajo Social en la Jurisdicción Familia. Noviembre 2025**

**Cuadro 1**

Tipo de estudio	Frecuencia
Social	397
Psicosocial	136
Psicosocial educativo	136
Social educativo	25
Comisiones procesales	28
<b>Total</b>	<b>722</b>

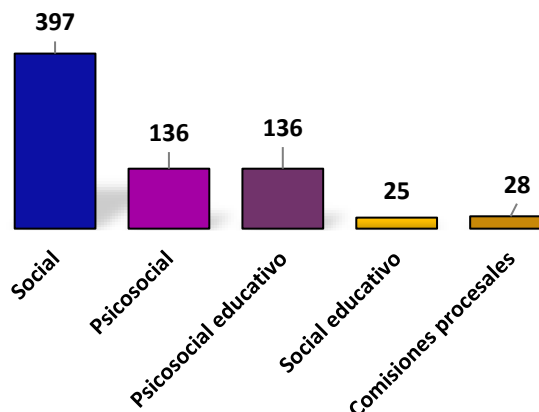
Fuente: estadística de Trabajo Social / DCEM

**Trabajadoras Sociales de la Jurisdicción de Familia. Noviembre 2025.**

**Cuadro 2.**

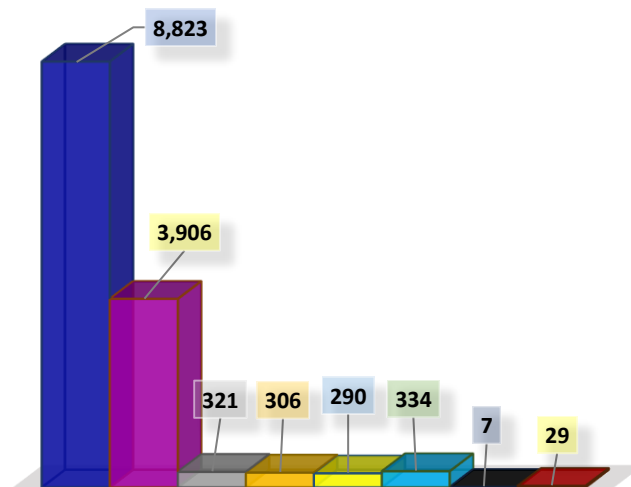
Técnicas	Frecuencia
Entrevistas	8,823
Visitas domiciliarias	3,906
Visitas institucionales	321
Investigación documental	306
Registro fotográfico	290
Tele entrevista	334
Reuniones virtuales	7
Videos del contexto familiar	29

Fuente: estadística de Trabajo Social / DCEM



**Cuadro 2.**

**Técnicas de investigación social implementadas por Trabajadores y**



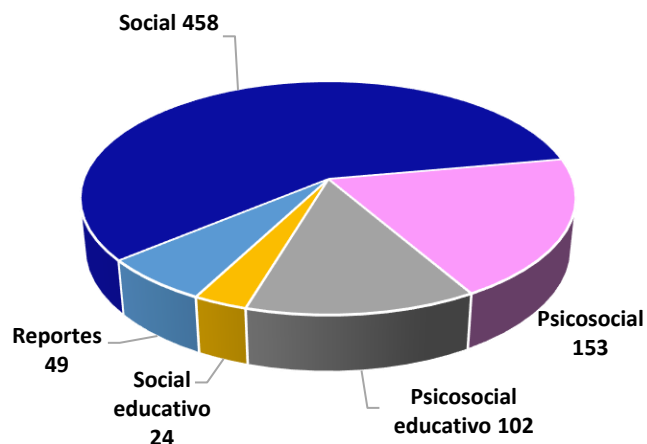
**Cuadro 3.**

**Tipos de Informes técnicos entregados por Trabajo Social de la Jurisdicción de Familia. Noviembre 2025.**

**Cuadro 3**

Tipo de estudio	Frecuencia
Social	458
Psicosocial	153
Psicosocial educativo	102
Social educativo	24
Reportes	49
<b>Total</b>	<b>786</b>

Fuente: estadística de Trabajo Social / DCEM



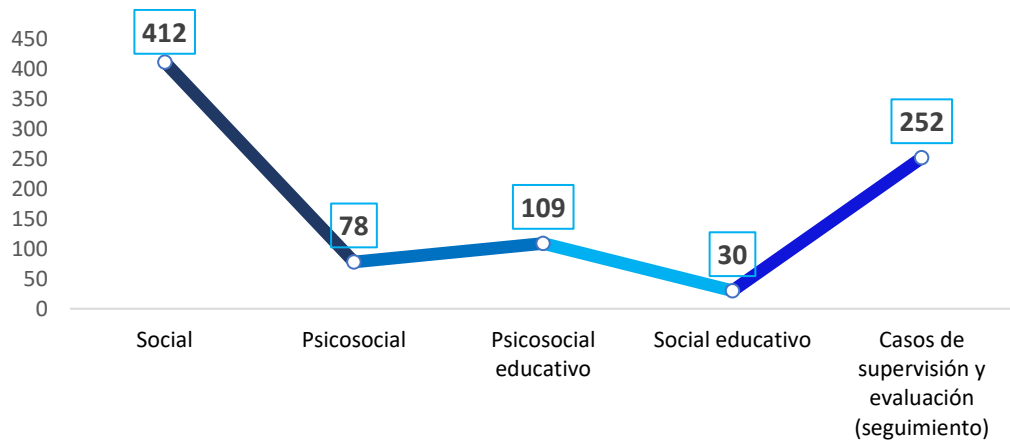
**Cuadro 4.**

**Tipos de informes técnicos pendientes por Trabajo Social de la Jurisdicción de Familia. Noviembre 2025.**

**Cuadro 4.**

Tipo de estudio	Frecuencia
Social	412
Psicosocial	78
Psicosocial educativo	109
Social educativo	30
Casos de supervisión y evaluación (seguimiento)	252
<b>Total</b>	<b>881</b>

Fuente: estadística de Trabajo Social / DCEM



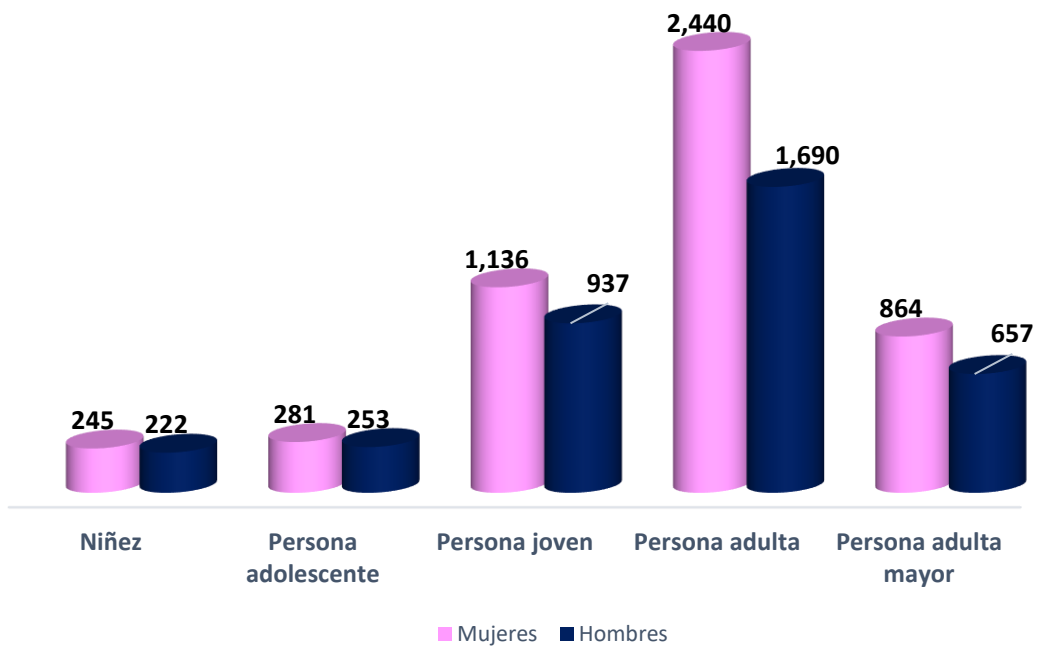
**Cuadro 5.**

**Población atendida en los procesos de la Jurisdicción de Familia. Noviembre 2025.**

Cuadro 5

Tipo de población	Mujeres	Hombres	Total
Niñez	245	222	467
Persona adolescente	281	253	534
Persona joven	1,136	937	2073
Persona adulta	2,440	1,690	4130
Persona adulta mayor	864	657	1521
<b>Total</b>	<b>4,966</b>	<b>3,759</b>	<b>8,725</b>

Fuente: estadística de Trabajo Social / DCEM



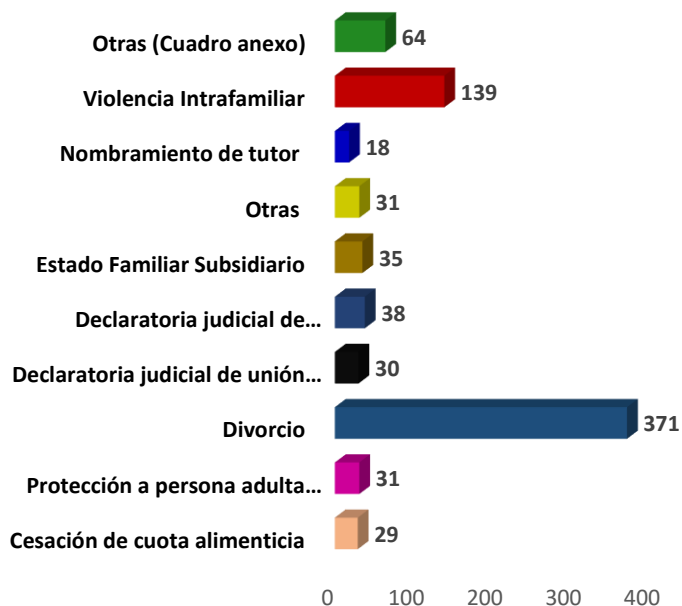
**Cuadro 6.**

## Tipologías de los procesos atendidos por Trabajo Social de la Jurisdicción de Familia. Noviembre 2025.

**Cuadro 6.**

Tipologías	Frecuencia
Cesación de cuota alimenticia	29
Protección a persona adulta mayor	31
Divorcio	371
Declaratoria judicial de unión no matrimonial	30
Declaratoria judicial de incapacidad	38
Estado Familiar Subsidiario	35
Otras	31
Nombramiento de tutor	18
Violencia Intrafamiliar	139
Otras (Cuadro anexo)	64
<b>Total</b>	<b>786</b>

Fuente: estadística de Trabajo Social / DCEM



**Cuadro anexo.**

Detalle de otras tipologías de los procesos atendidos por Trabajo Social de Jurisdicción de Familia			
Adopción	3	Pérdida de autoridad parental	2
Cambio de nombre	3	Maltrato infantil	1
Cuidado personal	2	Protección a NNA	0
Declaratoria judicial de maternidad	2	Rectificación de partida de nacimiento	7
Declaratoria judicial de paternidad	8	Protección de vivienda familiar	1
Diligencia de utilidad y necesidad	3	Medidas de protección	9
Filiación ineficaz	1	Régimen de visita, comunicación y estadía	0
Impugnación de paternidad	3	Nulidad de partida de nacimiento	7
Impugnación de maternidad	0	Suspensión de autoridad parental	1
Modificación de sentencia	3	Alimentos	8

Fuente: estadística de Trabajo Social / DCEM



# Corte Suprema de Justicia

Departamento de Coordinación de Equipos  
Multidisciplinarios

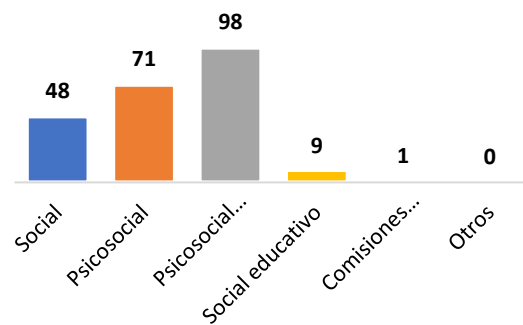


## Coordinación Nacional de Trabajo Social

### Jurisdicción Especializada de la Niñez y Adolescencia

#### Cuadro 1.

**Estudios notificados judicialmente a Trabajo Social de la Jurisdicción Especializada de Niñez y Adolescencia. Noviembre 2025.**



#### Cuadro 1

Tipo de estudio	Frecuencia
Social	48
Psicosocial	71
Psicosocial educativo	98
Social educativo	9
Comisiones Procesales	1
Otros	0
<b>Total</b>	<b>227</b>

Fuente: estadística de Trabajo Social / DCEM

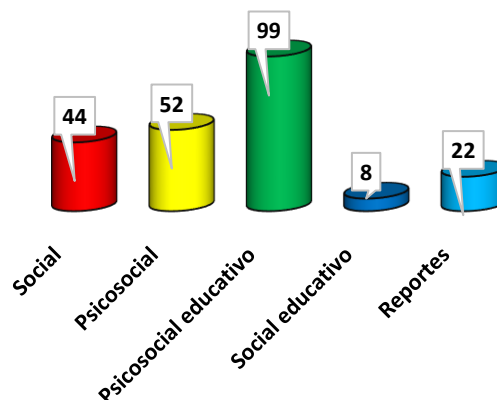
#### Cuadro 2.

**Técnicas de investigación social implementadas por Trabajo Social de la Jurisdicción Especializada de Niñez y Adolescencia. Noviembre 2025.**

**Cuadro 2.**

Técnicas de Investigación Social	Frecuencia
Entrevistas presenciales	2306
Entrevistas virtuales	35
<b>Total, de entrevistas</b>	<b>2,341</b>
Visitas domiciliarias	1267
Visitas institucionales	155
Investigación documental	38
Registro fotográfico	258
Otros	0
<b>Total</b>	<b>1,985</b>

Fuente: estadística de Trabajo Social / DCEM



**Cuadro 3.**

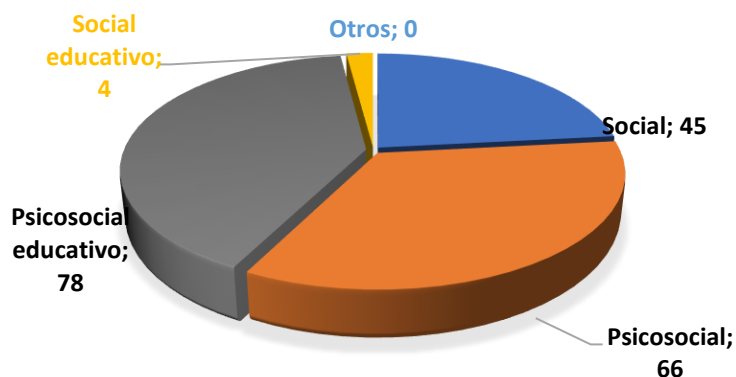
**Tipos de informes técnicos entregados por Trabajo Social de la Jurisdicción Especializada de Niñez y Adolescencia. Noviembre 2025.**

**Cuadro 3.**

Tipos de informes	Frecuencia
Social	44
Psicosocial	52
Psicosocial educativo	99
Social educativo	8
Reportes	22
<b>Total</b>	<b>225</b>

Fuente: estadística de Trabajo Social / DCEM

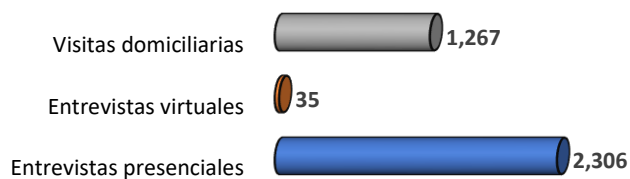
**Cuadro 4.**



**Informes técnicos pendientes por Trabajo Social de la Jurisdicción Especializada de Niñez y Adolescencia. Noviembre 2025.**

**Cuadro 4**

Tipos de procesos	Frecuencia
Social	45
Psicosocial	66
Psicosocial educativo	78
Social educativo	4
Otros	0



<b>Total</b>	<b>193</b>
--------------	------------

Fuente: estadística de Trabajo Social / DCEM

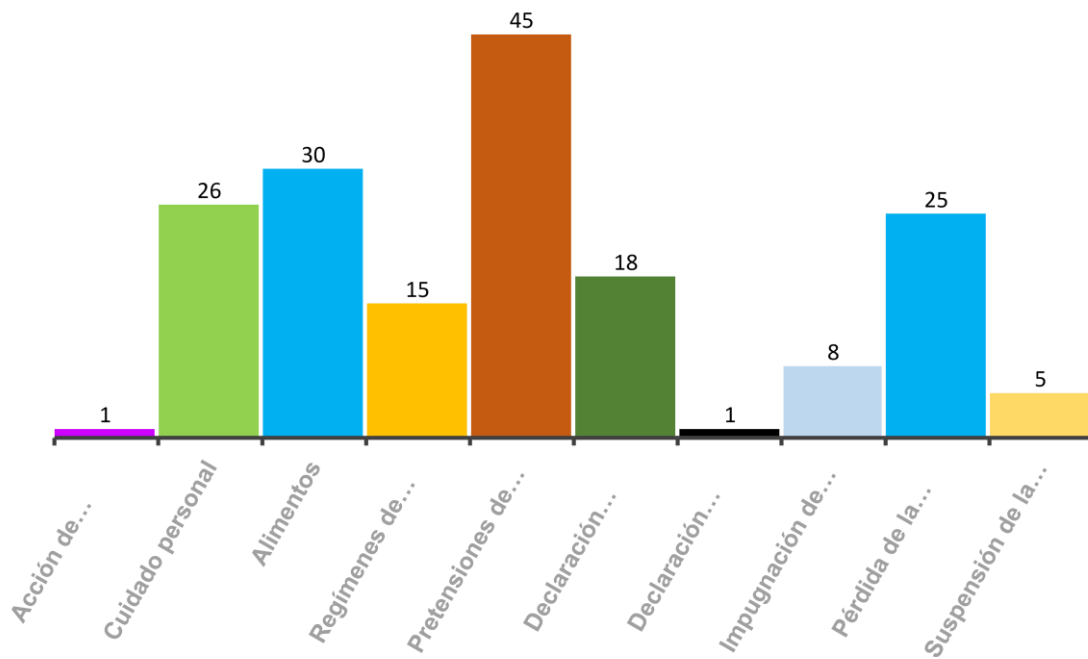
**Cuadro 5a.**

**Procesos generales de protección atendidos por Trabajo Social de la Jurisdicción Especializada de Niñez y Adolescencia. Noviembre 2025.**

**Cuadro 5**

<b>Procesos generales de protección</b>	<b>Frecuencia</b>
Acción de protección	1
Cuidado personal	26
Alimentos	30
Regímenes de comunicación y trato	15
Pretensiones de cuidado personal, alimentos, regímenes de comunicación y trato	45
Declaración Judicial de paternidad	18
Declaración Judicial de maternidad	1
Impugnación de paternidad	8
Pérdida de la autoridad parental	25
Suspensión de la autoridad parental	5
<b>Total</b>	<b>174</b>

Fuente: estadística de Trabajo Social / DCEM

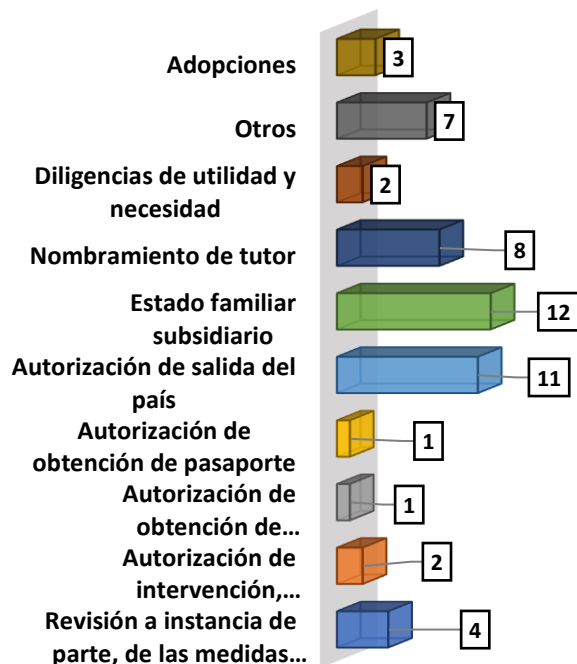


**Cuadro 5b.**

**Procesos abreviados atendidos por Trabajo Social de la Jurisdicción Especializada de Niñez y Adolescencia. Noviembre 2025.**

<b>Cuadro 5b.</b>	
<b>Procesos abreviados</b>	<b>Frecuencia</b>
Revisión a instancia de parte, de las medidas de protección, previo agotamiento del recurso de reconsideración	4
Autorización de intervención, hospitalización o administración de tratamiento médico	2
Autorización de obtención de pasaporte, la salida del país o tramite de visado del NNA	1
Autorización de obtención de pasaporte	1
Autorización de salida del país	11
Estado familiar subsidiario	12
Nombramiento de tutor	8
Diligencias de utilidad y necesidad	2
Otros	7
Adopciones	3
<b>Total</b>	<b>38</b>

Fuente: estadística de Trabajo Social / DCEM



**Cuadro 5c.**

**Consolidado de cuadro 5a y cuadro 5b. noviembre 2025**

**Cuadro 5c.**

<b>Pretensiones judiciales atendidas por Trabajadoras/es Sociales</b>	<b>Frecuencia</b>
Proceso general de protección (Art. 270)	174
Proceso abreviado (Art. 274)	51
<b>Total</b>	<b>225</b>

Fuente: estadística de Trabajo Social / DCEM

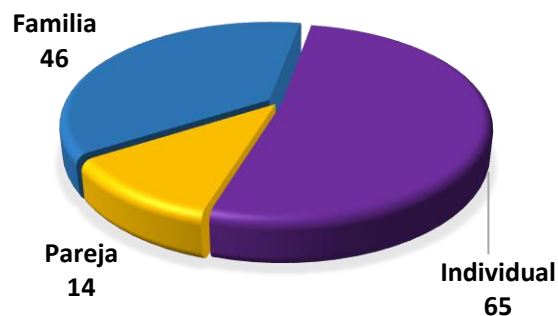
**Cuadro 6.**

## Atención socio familiar desarrollado por Trabajo Social en la Jurisdicción Especializada de Niñez y Adolescencia. Noviembre 2025.

Cuadro 6.

Atención socio familiar	Frecuencia
Individual	65
Pareja	14
Familia	46
<b>Total</b>	<b>125</b>

Fuente: estadística de Trabajo Social / DCEM



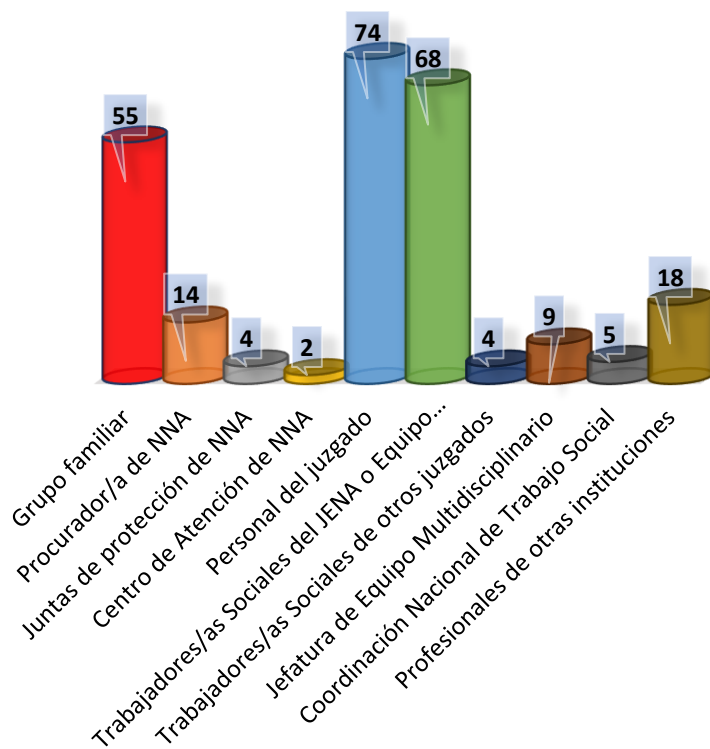
Cuadro 7.

## Reuniones celebradas por Trabajo Social de la Jurisdicción Especializada de Niñez y Adolescencia, noviembre 2025.

Cuadro 7.

Reuniones	Frecuencia
Grupo familiar	55
Procurador/a de NNA	14
Juntas de protección de NNA	4
Centro de Atención de NNA	2
Personal del juzgado	74
Trabajadores/as Sociales del JENA o Equipo Multidisciplinario	68
Trabajadores/as Sociales de otros juzgados	4
Jefatura de Equipo Multidisciplinario	9
Coordinación Nacional de Trabajo Social	5
Profesionales de otras instituciones	18
Otras.	16
<b>Total</b>	<b>269</b>

Fuente: estadística de Trabajo Social / DCEM



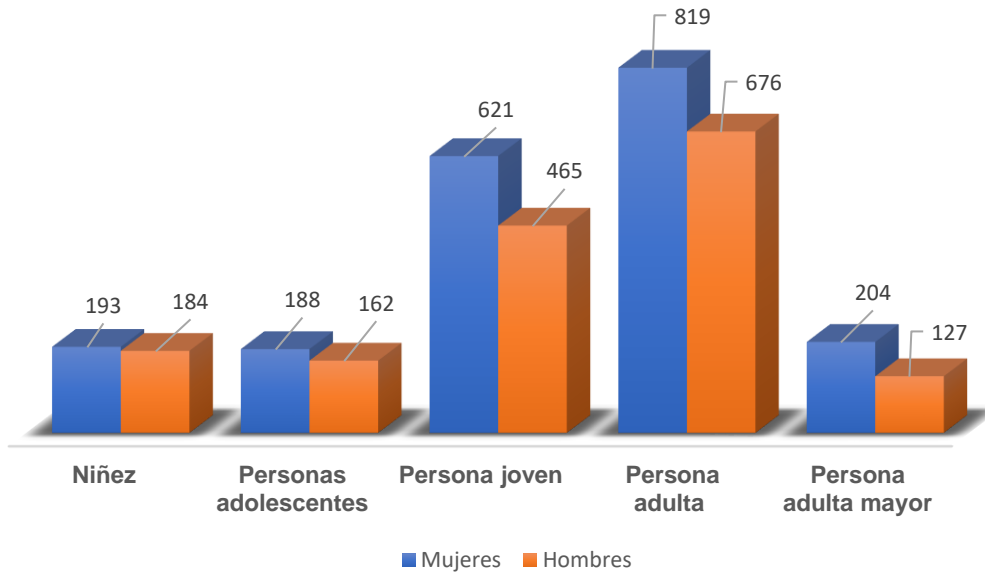
**Cuadro 8.**

**Población atendida por Trabajo Social de la Jurisdicción Especializada de Niñez y Adolescencia. Noviembre 2025.**

**Cuadro 8.**

<b>Población atendida</b>	<b>Mujeres</b>	<b>Hombres</b>	<b>Frecuencia</b>
Niñez	193	184	377
Personas adolescentes	188	162	350
Persona joven	621	465	1,086
Persona adulta	819	676	1,495
Persona adulta mayor	204	127	331
<b>Total</b>	<b>2,025</b>	<b>1,614</b>	<b>3,639</b>

Fuente: estadística de Trabajo Social / DCEM





## Corte Suprema de Justicia

Departamento de Coordinación de Equipos  
Multidisciplinarios

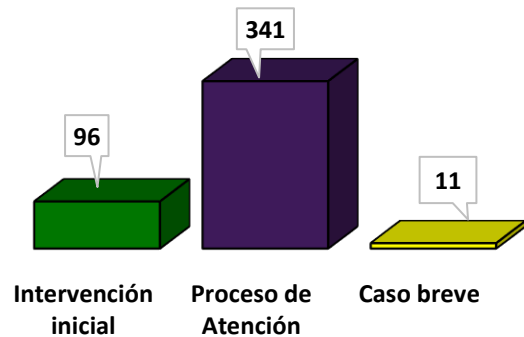


### Coordinación Nacional de Trabajo Social

---

#### CENTROS DE ATENCIÓN PSICOSOCIAL (CAPS)

Atención socio terapéutica de Trabajo Social  
en los CAPS



#### 1. Práctica Profesional Terapéutica de Caso

Cuadro 1.a

Trabajo Social Terapéutico de Caso	Frecuencia
Intervención inicial	96
Proceso de Atención	341
Caso breve	11
<b>Total</b>	<b>448</b>

Fuente: estadística de Trabajo Social / DCEM

#### 1.2 Estrategias socio terapéuticas desarrolladas en Caso

Cuadro 1.b

Estrategias terapéuticas / intervención	Frecuencia
Sesiones terapéuticas	431
Entrevistas terapéuticas	102

Visitas domiciliarias terapéuticas	30
Visitas institucionales	5
Otras	0
<b>Total</b>	<b>568</b>

Fuente: estadística de Trabajo Social CAPS/ DCEM

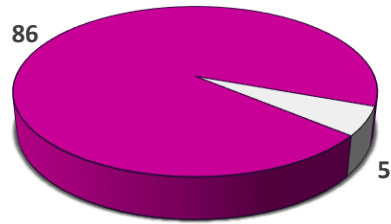
### 1.3 Casos vigentes en supervisión y evaluación (seguimiento).

**Cuadro 1.c**

Casos	Frecuencia
Supervisión / evaluación desde la Judicatura	5
Supervisión / evaluación de CAPS	86
<b>Total</b>	<b>91</b>

Fuente: estadística de Trabajo Social CAPS / DCEM





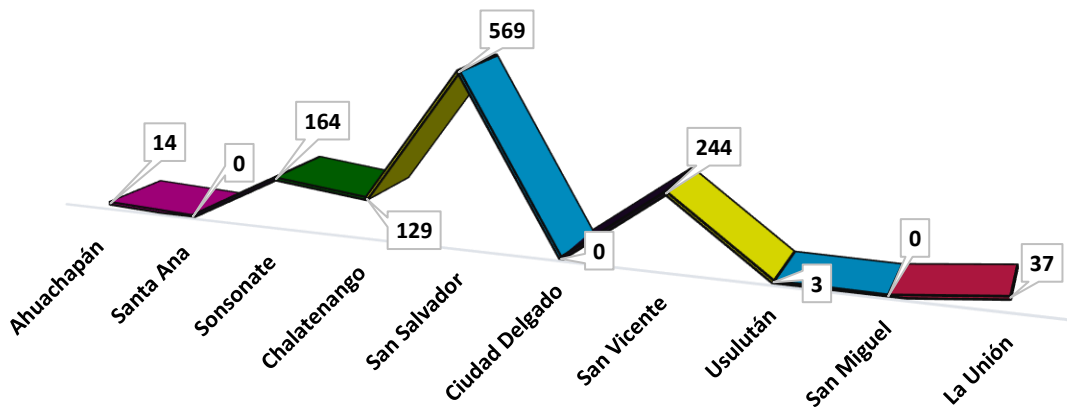
- Supervisión / evaluación desde la Judicatura
- Supervisión / evaluación de CAPS

### 1.4 Casos pendientes de Trabajo Social en los CAPS

Cuadro 1d.

Descripción	Sede CAPS y frecuencias										
	Ahuachapán	Santa Ana	Sonsonate	Chalatenango	San Salvador	Ciudad Delgado	San Vicente	Usulután	San Miguel	La Unión	TOTAL
Casos pendientes en tratamiento social de caso.	14	0	164	129	569	0	244	3	0	37	1,160

Fuente: estadística de Trabajo Social CAPS / DCEM

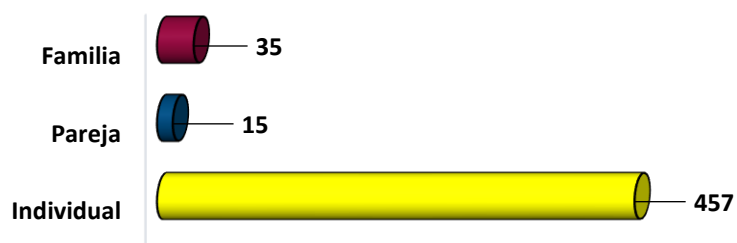


## 1.5 Modalidades de atención socio terapéuticas de caso en CAPS

**Cuadro 1. e**

Descripción	Frecuencia
Individual	457
Pareja	15
Familia	35
<b>Total</b>	<b>507</b>

Fuente: estadística de Trabajo Social CAPS / DCEM

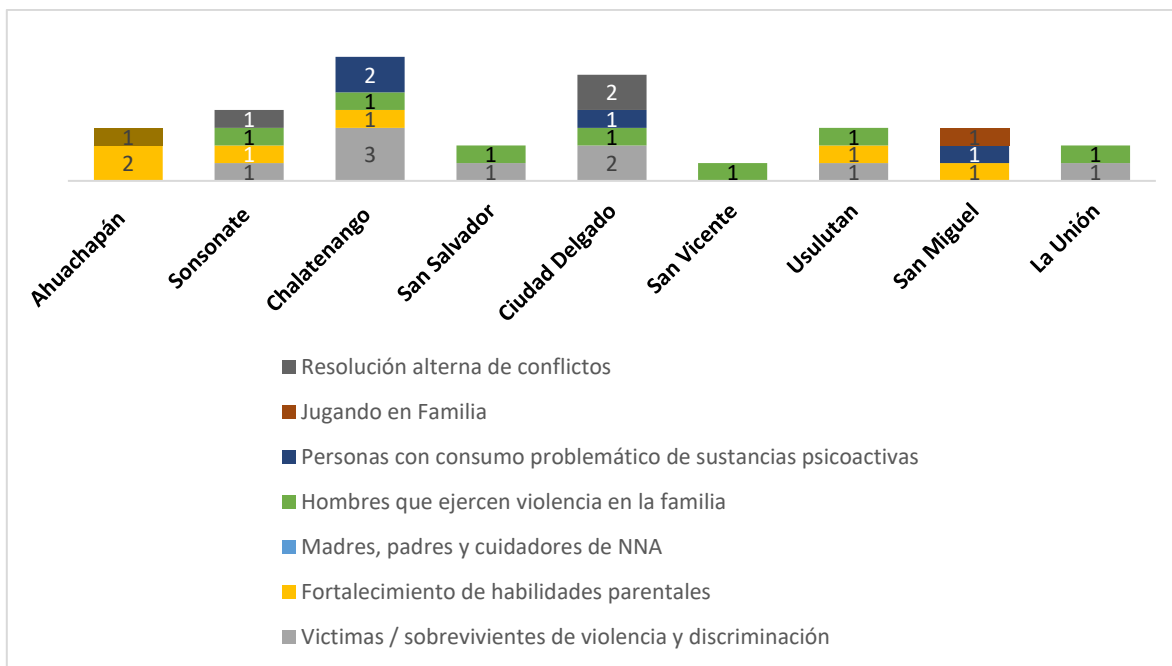


## 2. Práctica Profesional Socioterapéutica de Grupo

### 2.1 Tipos de grupos socio terapéuticos atendidos por Trabajo Social en los CAPS

Tipos de grupo	Sede CAPS y frecuencias de grupo									
	Ahuachapán	Sonsonate	Chalatenango	San Salvador	Ciudad Delgado	San Vicente	Usulután	San Miguel	La Unión	Total
Victimas / sobrevivientes de violencia y discriminación		1	3	1	2		1		1	9
Fortalecimiento de habilidades parentales	2	1	1				1	1		6
Madres, padres y cuidadores de NNA										0
Hombres que ejercen violencia en la familia		1	1	1	1	1	1		1	7
Personas con consumo problemático de sustancias psicoactivas			2		1			1		4
Jugando en Familia								1		1
Resolución alterna de conflictos		1			2					3
<b>Total</b>	<b>2</b>	<b>3</b>	<b>7</b>	<b>2</b>	<b>6</b>	<b>1</b>	<b>3</b>	<b>3</b>	<b>2</b>	<b>30</b>

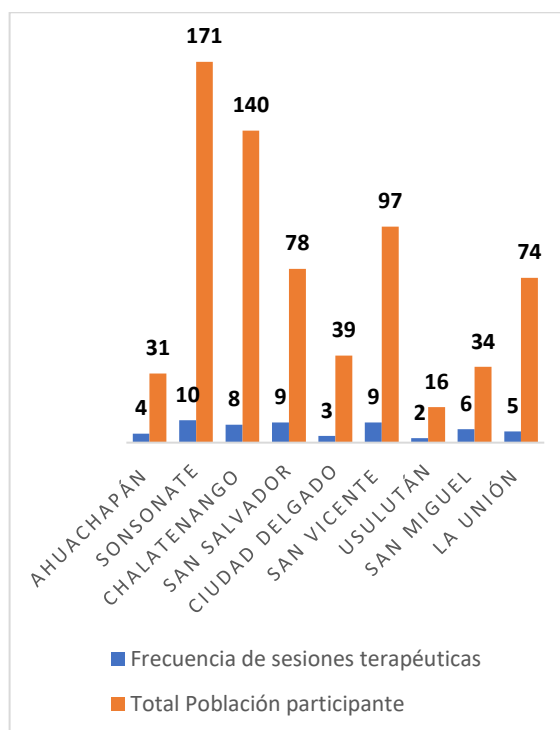
Fuente: estadística de Trabajo Social CAPS / DCEM



## 2.2 Sesiones terapéuticas desarrolladas por Trabajadoras/es Sociales en los CAPS

Cuadro 2b.

Sede CAPS	Frecuencia de sesiones terapéuticas	Total, Población participante
Ahuachapán	4	31
Sonsonate	10	171
Chalatenango	8	140
San Salvador	9	78
Ciudad Delgado	3	39
San Vicente	9	97
Usulután	2	16
San Miguel	6	34
La Unión	5	74
<b>Total</b>	<b>56</b>	<b>680</b>



Fuente: estadística de Trabajo Social CAPS / DCEM

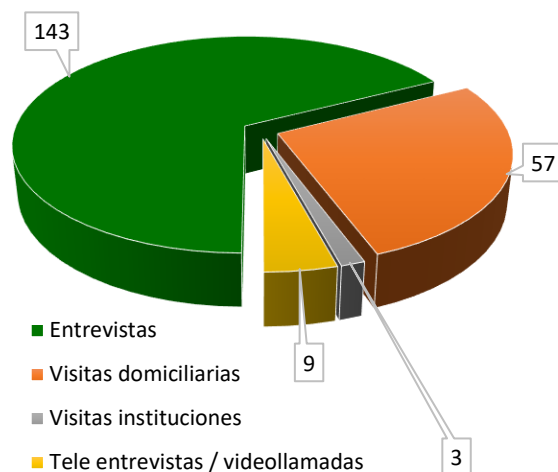
### 3. Procesos de investigación diagnóstica desarrollada por Trabajadoras/es Sociales en los CAPS

#### 3.1 Técnicas de investigación social implementadas en los CAPS

**Cuadro 3.a**

Técnicas de investigación social	Frecuencia
Entrevistas	143
Visitas domiciliarias	57
Visitas instituciones	3
Tele entrevistas / videollamadas	9

Fuente: estadística de Trabajo Social CAPS / DCEM

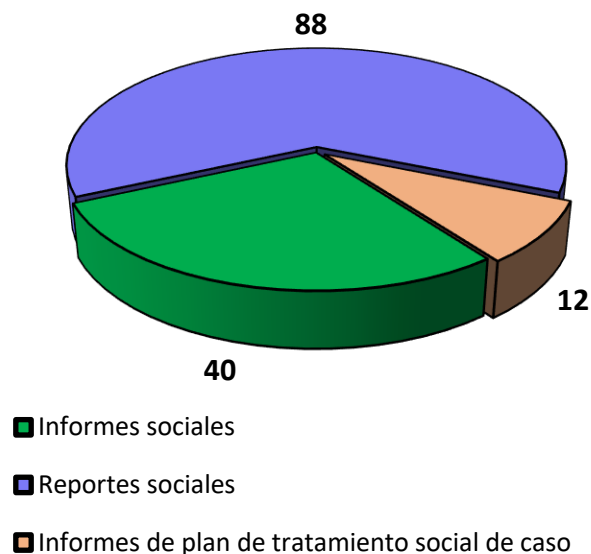


#### 3.2 Sistematización de procesos elaborados en los CAPS

**Cuadro 3.b Informes Sociales Grupales**

Sistematización de procesos	Frecuencia
Informes sociales	40
Reportes sociales	88
Informes de plan de tratamiento social de caso	12
<b>Total</b>	<b>140</b>

Fuente: estadística de Trabajo Social CAPS / DCEM

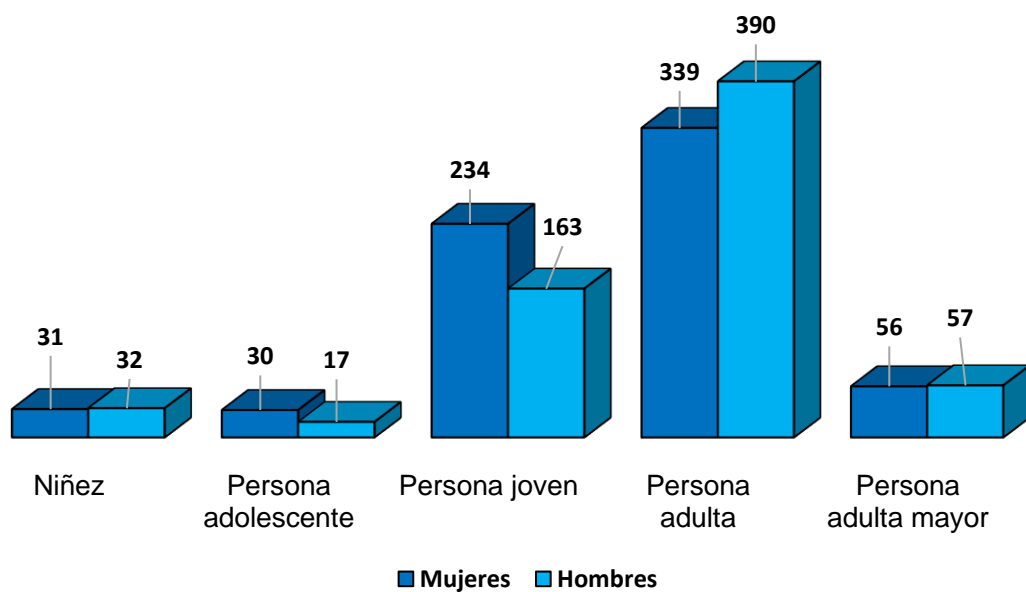


#### 4. Población total atendida por Trabajadores Social en los CAPS

**Cuadro 4.a**

Descripción	Mujeres	Hombres	Total
Niñez	31	32	63
Persona adolescente	30	17	47
Persona joven	234	163	397
Persona adulta	339	390	729
Persona adulta mayor	56	57	113
<b>Total</b>	<b>690</b>	<b>659</b>	<b>1,349</b>

Fuente: estadística de Trabajo Social CAPS / DCEM





## COORDINACIÓN NACIONAL DE EDUCACIÓN DE EQUIPOS MULTIDISCIPLINARIOS DE JUZGADOS DE FAMILIA, NIÑEZ Y ADOLESCENCIA (JENA)



### INFORME DE LABORES DEL ÁREA DE EDUCACIÓN DE LOS JUZGADOS DE FAMILIA Y ESPECIALIZADOS DE NIÑEZ Y ADOLESCENCIA.

NOVIEMBRE 2025

#### 1. NOMBRE DEL ÁREA.

COORDINACIÓN NACIONAL DE EDUCACIÓN

#### 2. DESCRIPCIÓN DEL AREA,

La Coordinación Nacional de Educación, es un área que forma parte del Departamento de Coordinación de Equipos Multidisciplinarios conocido por sus siglas (DCEM); el accionar del área, es amplio y complejo por la diversidad de labores que se ejecutan internamente y externamente por parte de los Educadores de los Equipos Multidisciplinarios adscritos a los Juzgados de Familia y los Especializados de Niñez y Adolescencia (JENA) a nivel nacional.

La Coordinación de Educación, realiza diversas funciones, entre ellas, recibir mensualmente un Estadístico, en donde se consolida de forma total, todas las acciones que realizan los Profesionales de Educación.

Esta información se entrega firmada por la responsable del área, al jefe del Departamento, para ser enviada a la Unidad de Acceso a la Información Pública (UAIP) del Órgano Judicial, donde la población salvadoreña puede visualizar el accionar de los educadores.

Entre las acciones más relevantes están: recibimiento de notificaciones, comisiones e investigaciones realizadas, reportes, tecnologías de la información y la comunicación (TICS), entrevistas, edades, nivel educativo, condición de discapacidad, instrumentos de evaluación aplicados, pruebas educativas, visitas, tipologías, acciones del área educativa, programa de atención y orientación familiar, aplicación de cuestionarios e Instrumentos de investigación, procesos de orientación familiar grupal e individual, divulgación de la normativa familiar y divulgaciones como política preventiva de la Institución, que van encaminada a coadyuvar a toda la niñez y adolescencia, en la búsqueda de la erradicación de la violencia Intrafamiliar y de Género.

Los siguientes gráficos contienen la información consolidada de los educadores de los Juzgado de Familia y Especializados de Niñez y Adolescencia "Crecer Juntos" a nivel nacional.

**Responsable: Licda. Sandra Edis Sánchez de Alvarado**

**Coordinadora Nacional de Educación de Equipos Multidisciplinarios de Juzgados de Familia, Niñez y Adolescencia. (JENA)**

## **2.1 ASESORIAS**

- ✓ Juzgado de Familia de Sensuntepeque.
- ✓ Centro Judicial Integrado de Derecho Privado y Social (2).
- ✓ Juzgado de Familia de Santa Tecla.
- ✓ Juzgado de Familia de Sonsonate.
- ✓ Jueza dos del Juzgado Tercero JENA San Salvador.
- ✓ Juzgado de Familia de San Miguel.
- ✓ Juez dos del Juzgado segundo JENA San Miguel

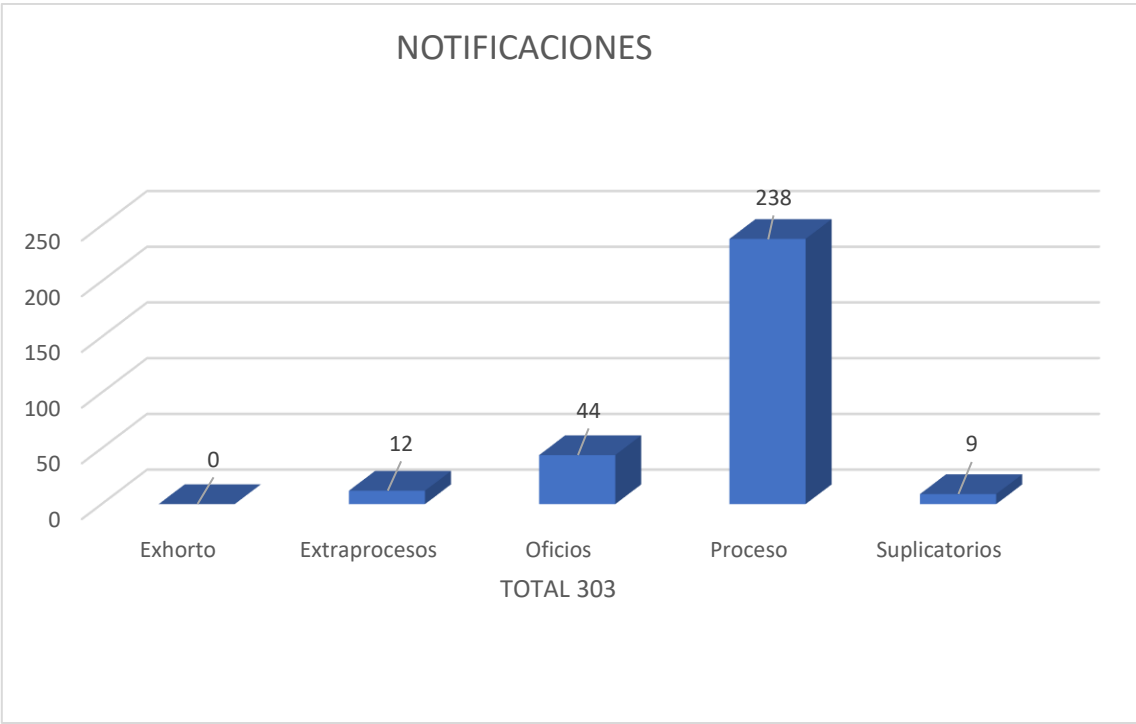
## **2.2 PROYECTOS FORMATIVOS.**

- ✓ Derechos de la Mujer en conmemoración al mes de la no violencia.

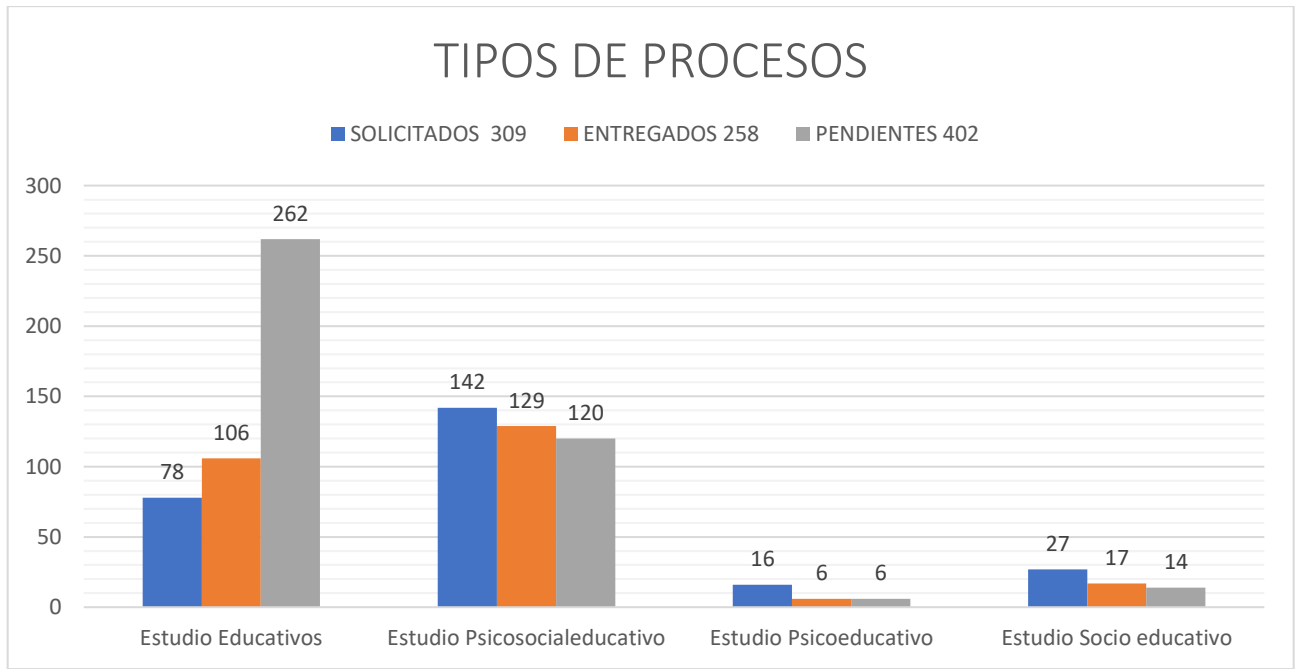
# **JUZGADOS DE FAMILIA**

## **3. PRESENTACIÓN DE DATOS.**

### **3.1 INVESTIGACIÓN EDUCATIVA (ESTUDIOS)**

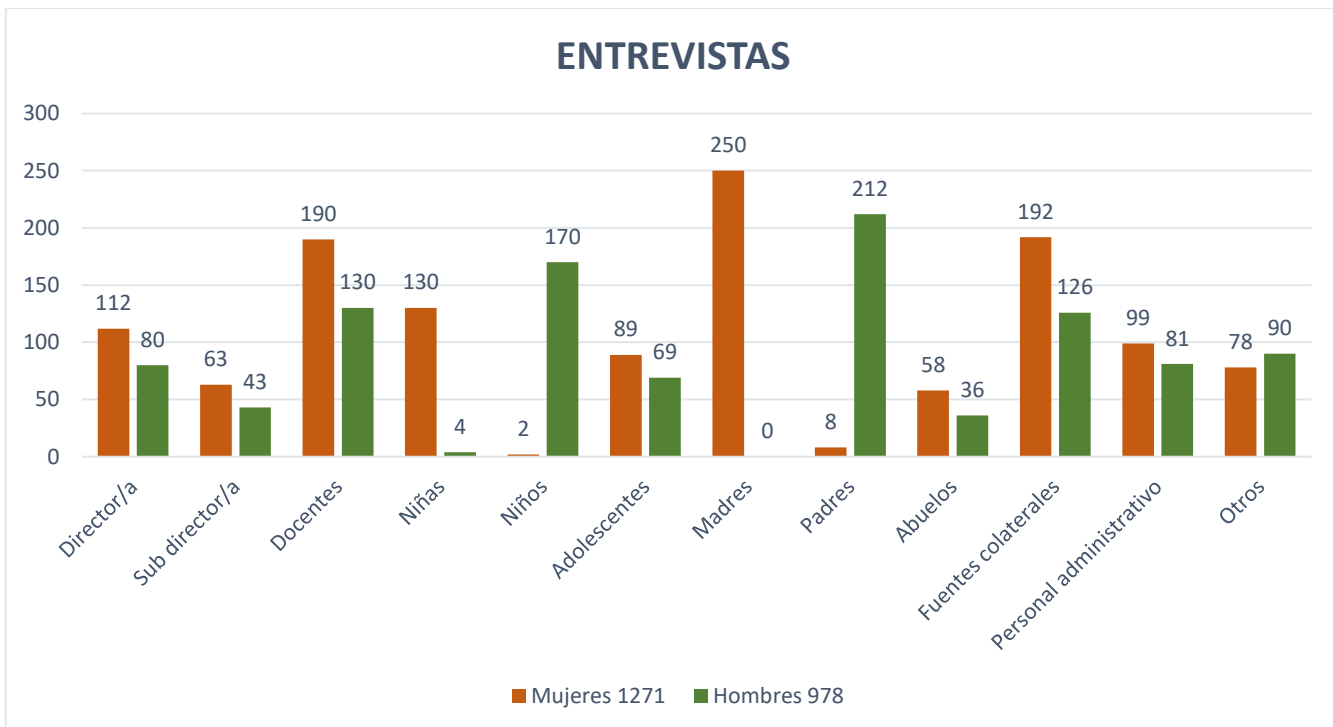


### 3.2 TIPOS DE PROCESOS



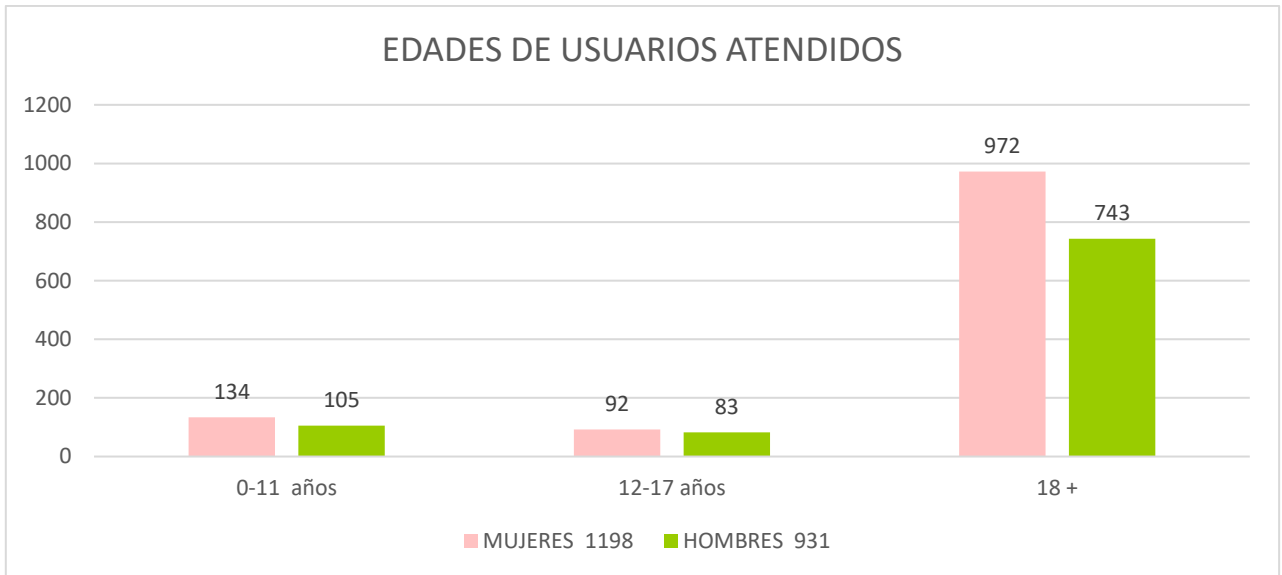
### 3.3 ENTREVISTAS

Se realizaron un total de **2,242** entrevistas, de las cuales **1,271** son mujeres y **978** son hombres. Desde los perfiles de director/a, sub director/a, docentes, abuelos, madres, padres, fuentes colaterales y otros.

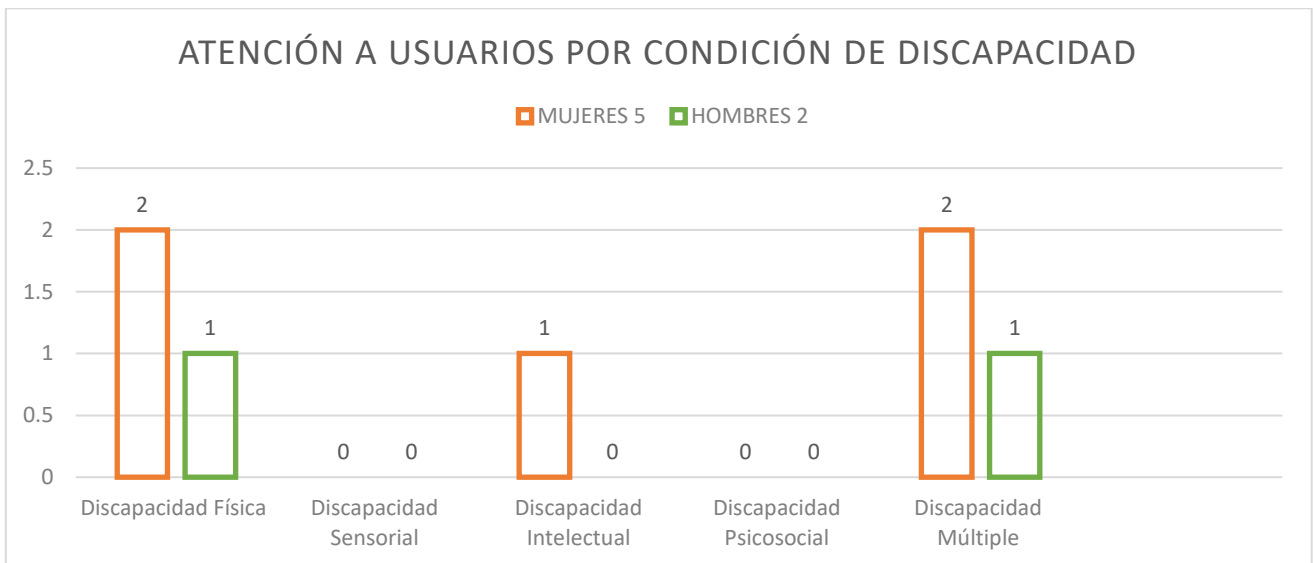


### 3.4 EDADES ATENDIDAS.

De acuerdo a los indicadores de atención por edad, estos se dividen en categorías de atención desde los 0 meses a los 11 años; de los 12 años a los 17 años y de los 18 en adelante. En ese sentido se tuvo un total de atenciones por edad de **2,129 global**; siendo atendidas **1,198** mujeres y **931** hombres en sus diferentes categorías.

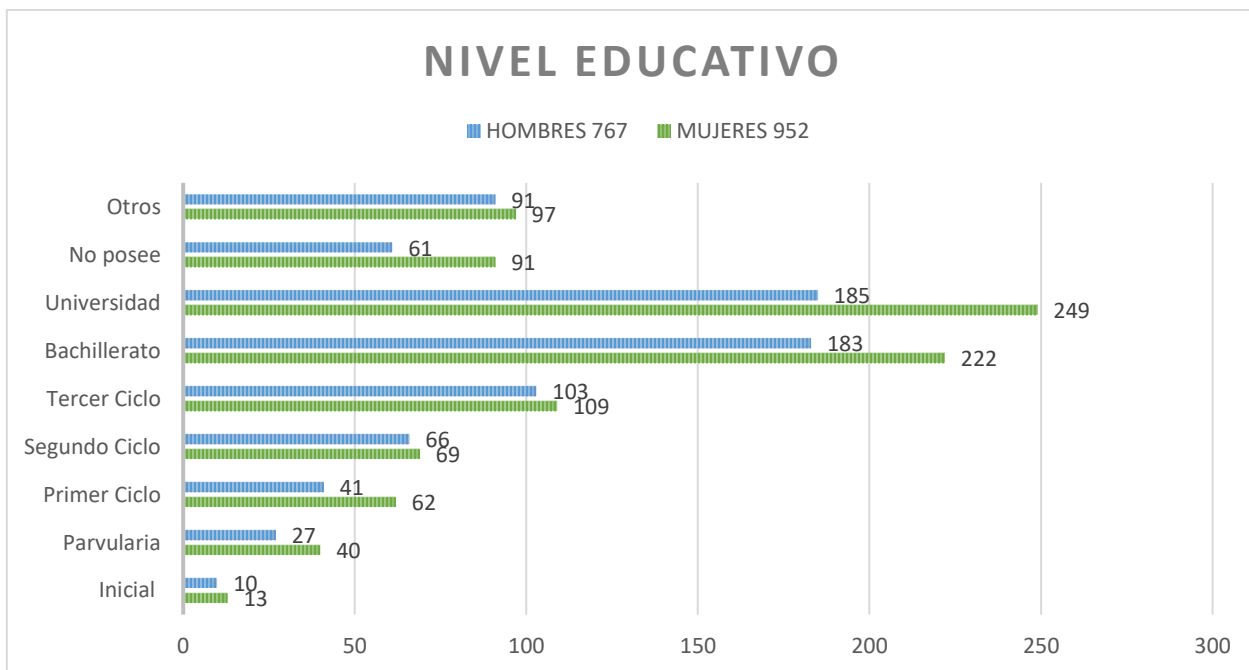


### 3.5 ATENCIÓN A USUARIOS POR CONDICIÓN DE DISCAPACIDAD

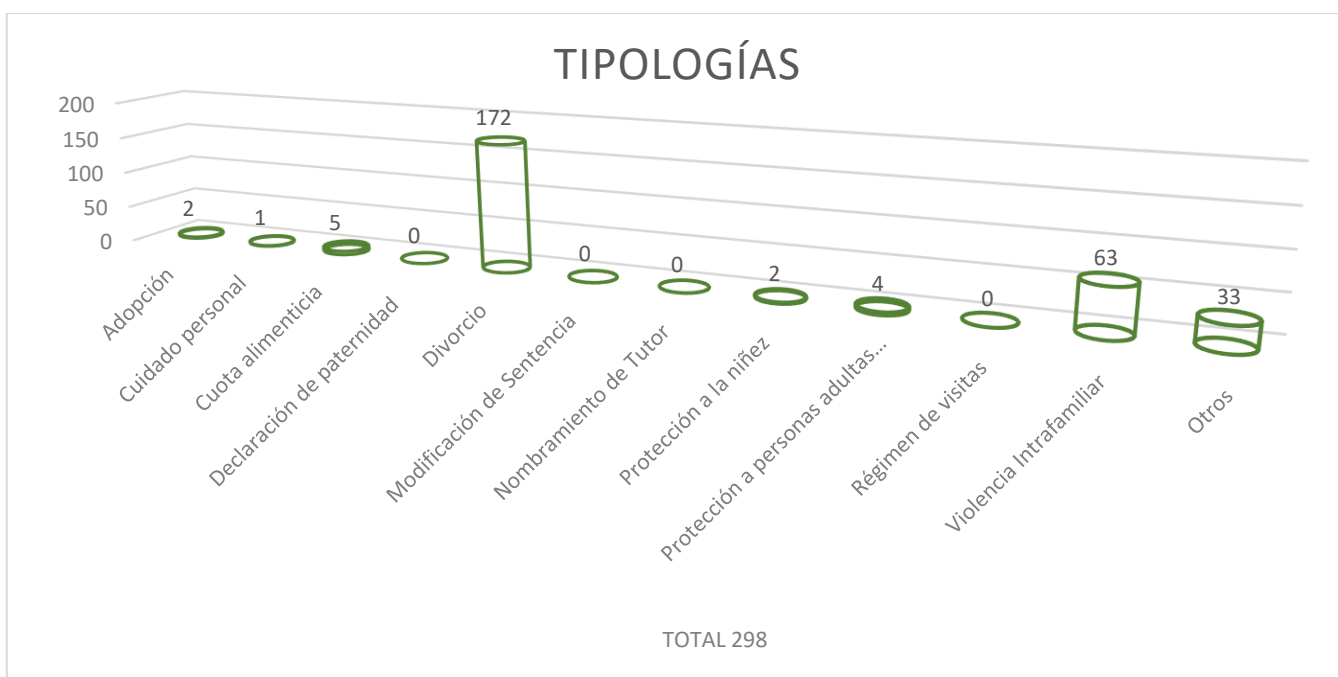


### 3.6 NIVEL EDUCATIVO.

De acuerdo a los indicadores de atención por nivel educativo estos se dividen en categorías desde Inicial, Parvularia, I-II-III ciclo, 1°-2°-3° bachillerato y no posee. En ese sentido se tuvo un total de atenciones de **1,719**; siendo atendidas **952** mujeres y **767** hombres en sus diferentes categorías.



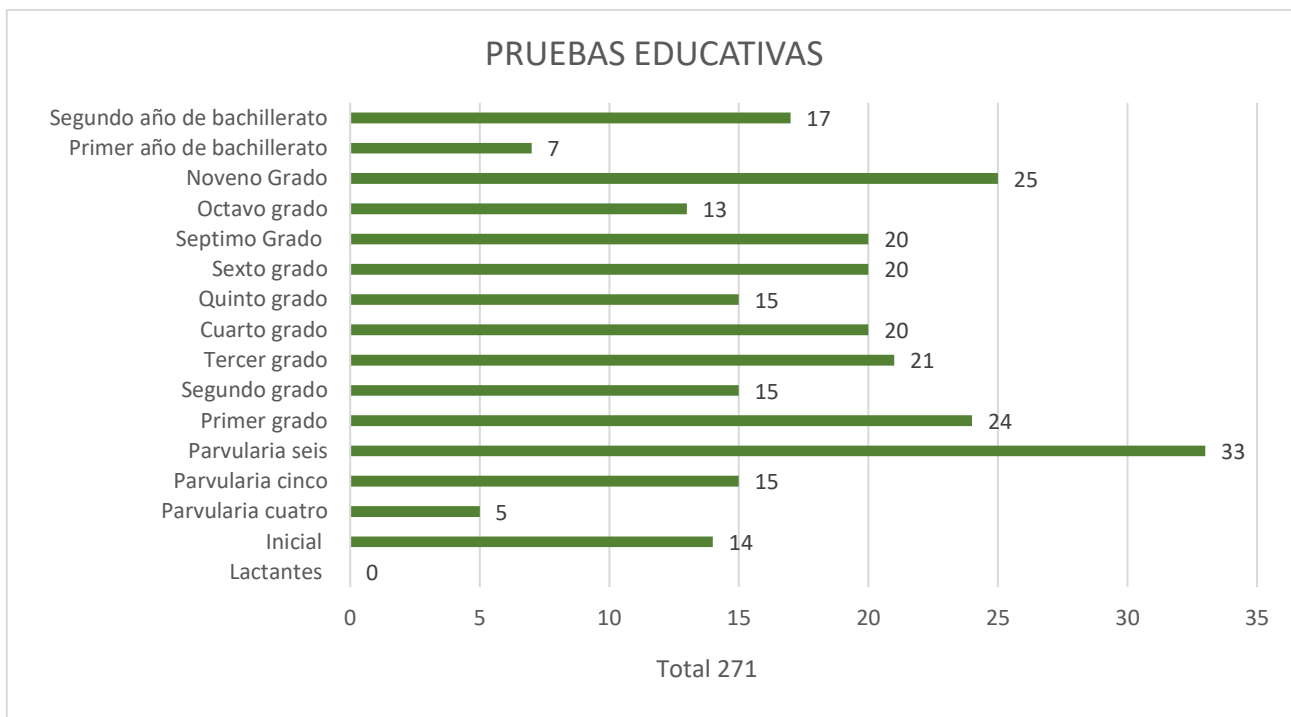
### 3.7 TIPOLOGÍAS



Se recibió un total de **298** casos en diferentes tipologías, entre ellos se observan divorcios, violencia intrafamiliar, pérdidas de autoridad parental, cuidado personal entre otros.

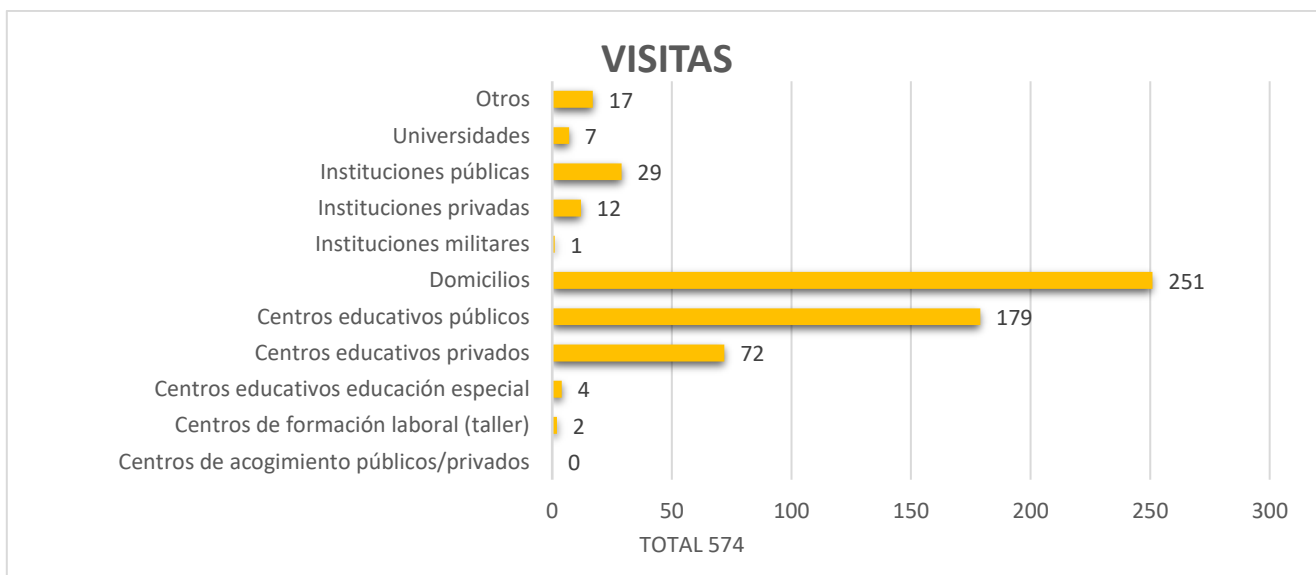
### 3.8 PRUEBAS EDUCATIVAS

Las pruebas educativas tuvieron un total de **271** pruebas, estas son realizadas por todos los profesionales de los diferentes Juzgados de Familia, dichas pruebas tienen como finalidad enriquecer la investigación e informes que realizan.



### 3.9 VISITAS

La cantidad de visitas que se realizaron en el mes fue de un total de **574** visitas, realizadas a diferentes domicilios, centros educativos privados y públicos, centros de acogimiento, así como de educación especial, entre otros.

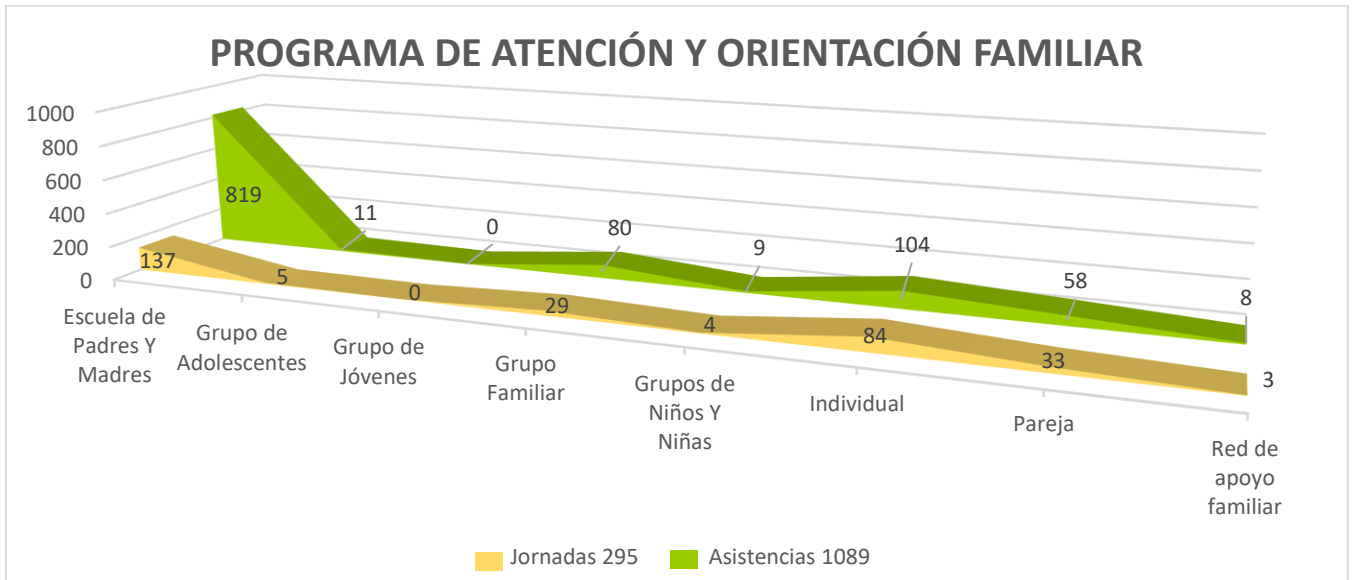


### PROGRAMA DE ORIENTACIÓN FAMILIAR ATENCIÓN PERSONALIZADA, NÚMEROS DE JORNADAS, ASISTENCIA, LUGARES.

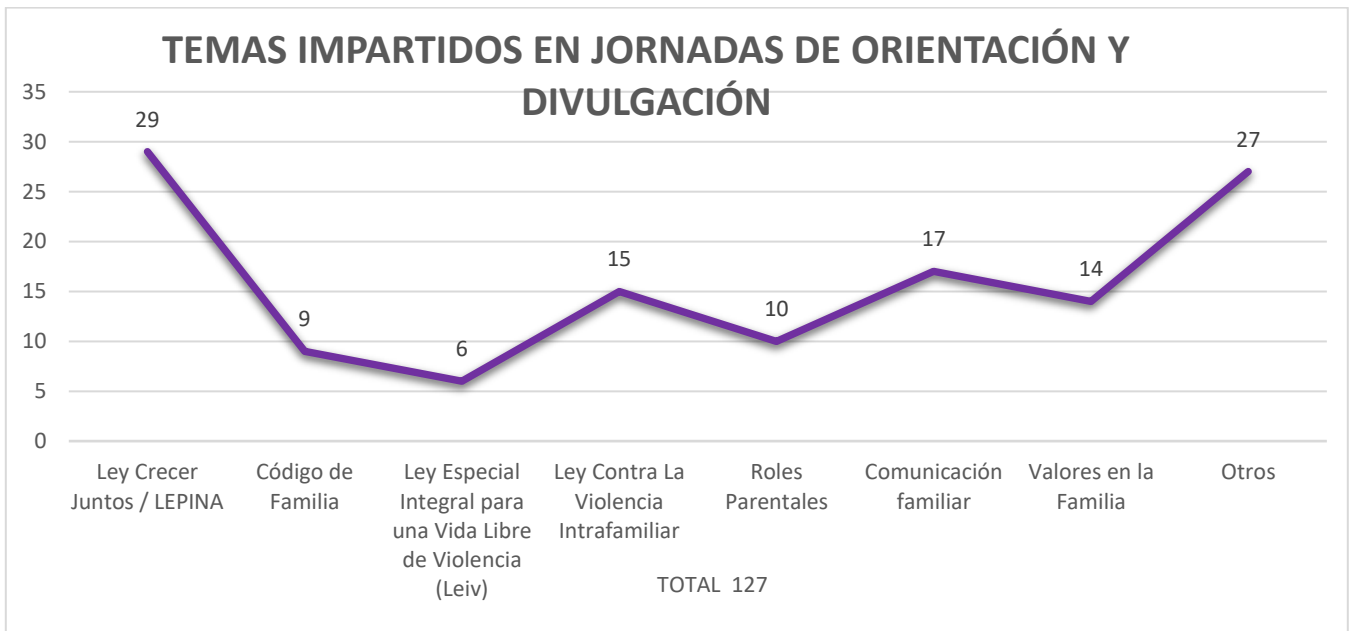
Los programas de orientación, tienen el objetivo, de brindar recursos y herramientas a diferentes grupos como padres de familia, parejas, grupo de jóvenes, adolescentes, entre otros, realizando diferentes jornadas en lugares de accesibilidad como centros educativos, complejos escolares, casas

comunales, alcaldías y otros. Con el fin de divulgar diferentes temáticas como Código de familia, Ley Crecer Juntos, Violencia contra la mujer, entre otros.

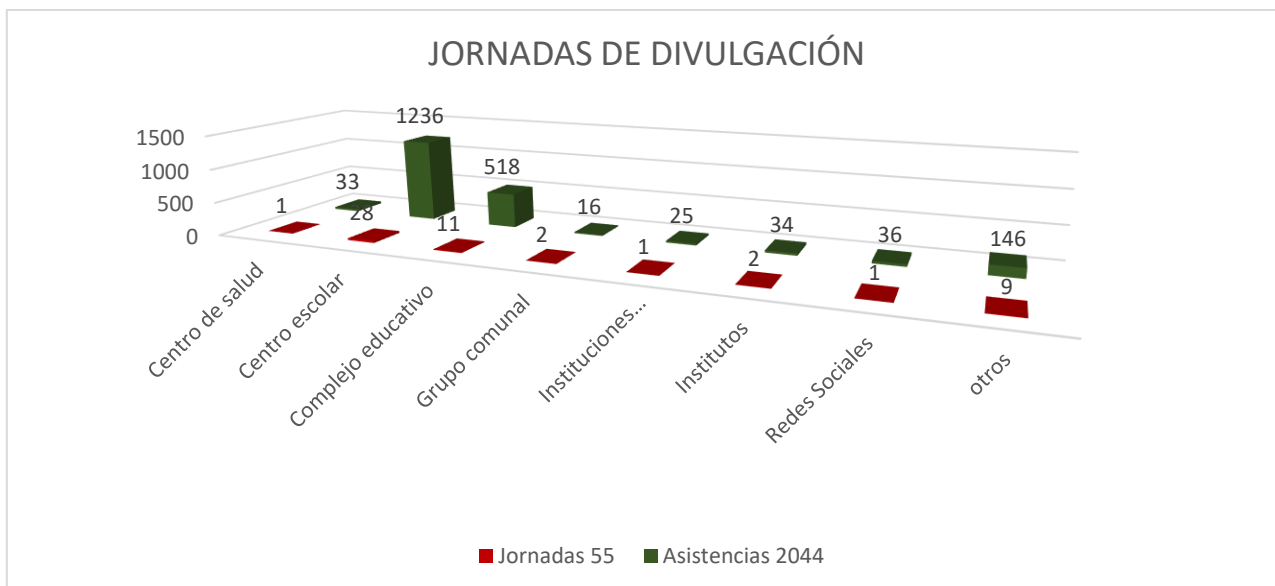
#### 4.0. JORNADAS DE ORIENTACIÓN



#### 4.1 TEMAS IMPARTIDOS EN JORNADAS DE ORIENTACIÓN Y DIVULGACIÓN.



#### 4.2 JORNADAS DE DIVULGACIÓN



# JUZGADOS ESPECIALIZADOS DE NIÑEZ Y ADOLESCENCIA.

## 4.3 INVESTIGACIÓN EDUCATIVA (ESTUDIOS)

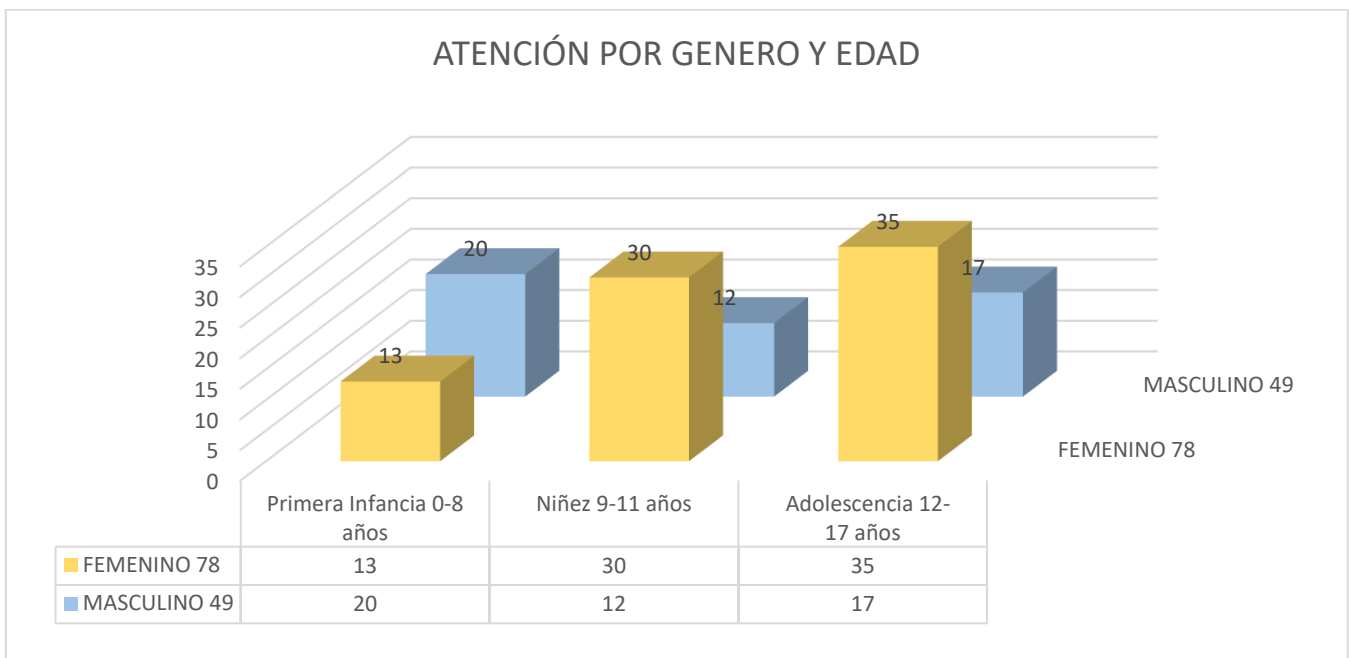
	INFORMES			SEGUIMIENTO/ VERIFICACIÓN			AMPLIACIÓN			EXTRAPROCESOS			REPORTES DE INFORMES			PROGRAMAS EDUCATIVOS		
	ENT	PEN	NOT	ENT	PEN	NOT	ENT	PEN	NOT	ENT	PEN	NOT	ENT	PEN	NOT	ENT	PEN	NOT
<b>EDUCATIVOS</b>	7	18	11	1	6	3	1	0	1	0	0	0	4	2	0	21	71	12
<b>PSICOEDUCATIVOS</b>	3	0	1	0	0	0	0	0	0	0	0	0	0	0	0	5	8	0
<b>PSICOSOCIALEDUCA TIVOS</b>	89	35	72	2	10	4	0	0	0	0	0	0	1	0	0	0	0	0
<b>SOCIOEDUCATIVOS</b>	5	1	6	0	0	0	0	0	0	0	0	0	0	0	0	0	0	0
	104	54	90	3	16	7	1	0	1	0	0	0	5	2	0	26	79	12

	I CICLO		II CICLO		III CICLO		BACHI		UNIVERSI		NO ESCOL		TOTAL
	M	H	M	H	M	H	M	H	M	H	M	H	
Director	0	0	0	0	0	0	0	0	28	11	0	0	39
Docente	1	1	1	1	2	1	0	0	57	41	0	0	105
Personal Administrativo	0	0	0	0	0	0	1	0	12	12	0	0	25
Progenitores	8	4	11	8	21	9	25	22	14	11	8	2	143
Referencias Personales	6	4	10	3	4	1	5	5	12	0	13	0	63
Fuentes Colaterales	5	0	4	4	10	11	16	10	3	2	15	15	95
	20	9	26	16	37	22	47	37	126	77	36	17	470

#### 4.4 ENTREVISTAS

#### 4.5 ATENCIÓN A USUARIOS POR GENERO Y EDAD.

De acuerdo a los indicadores de atención por edad, estos se dividen en categorías de atención desde los 0 meses a los 11 años; de los 12 años a los 17 años y de los 18 en adelante. En ese sentido se tuvo un total de atenciones por edad de **180** en total; siendo atendidas **86** mujeres y **94** hombres en sus diferentes categorías.

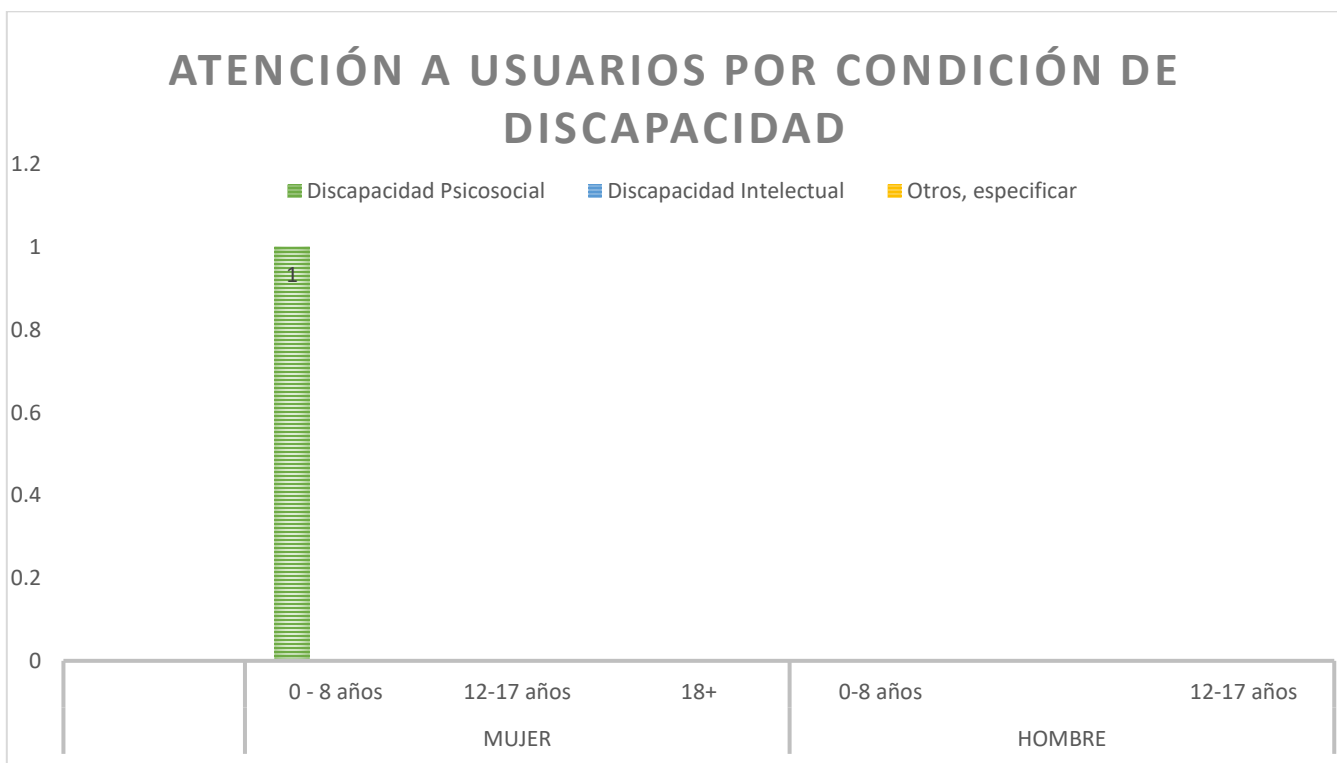


#### 4.6 ATENCIÓN A USUARIOS POR NIVEL EDUCATIVO

Los indicadores de atención por nivel educativo estos se dividen en categorías desde Inicial, Parvularia, I-II-III ciclo, 1°-2°-3° bachillerato y no posee. En ese sentido se tuvo un total de **127**; siendo atendidas **78** mujeres y **49** hombres en sus diferentes categorías.

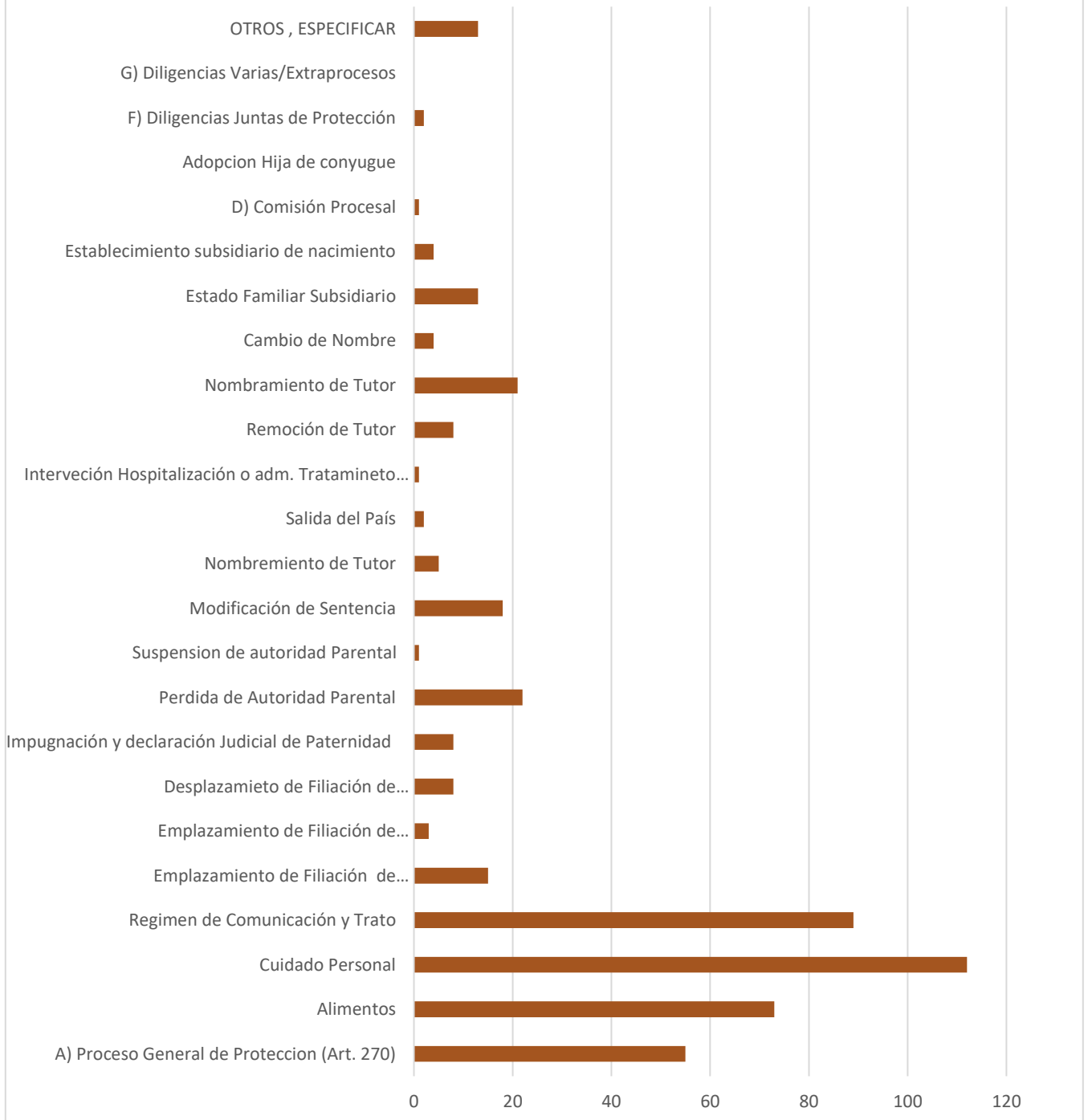
PARVU.		I CICLO		II CICLO		III CICLO		BACHI.		UNIVERS		NO ESCOL		TOTAL	
M	H	M	H	M	H	M	H	M	H	M	H	M	H	M	H
7	12	1	5	0	0	0	0	0	0	0	0	5	3	13	20
1	0	18	10	11	2	0	0	0	0	0	0	0	0	30	12
0	0	2	2	7	5	21	9	0	0	0	0	5	1	35	17
<b>TOTAL</b>														<b>78</b>	<b>49</b>

#### 4.7 ATENCIÓN A USUARIOS POR CONDICIÓN DE DISCAPACIDAD



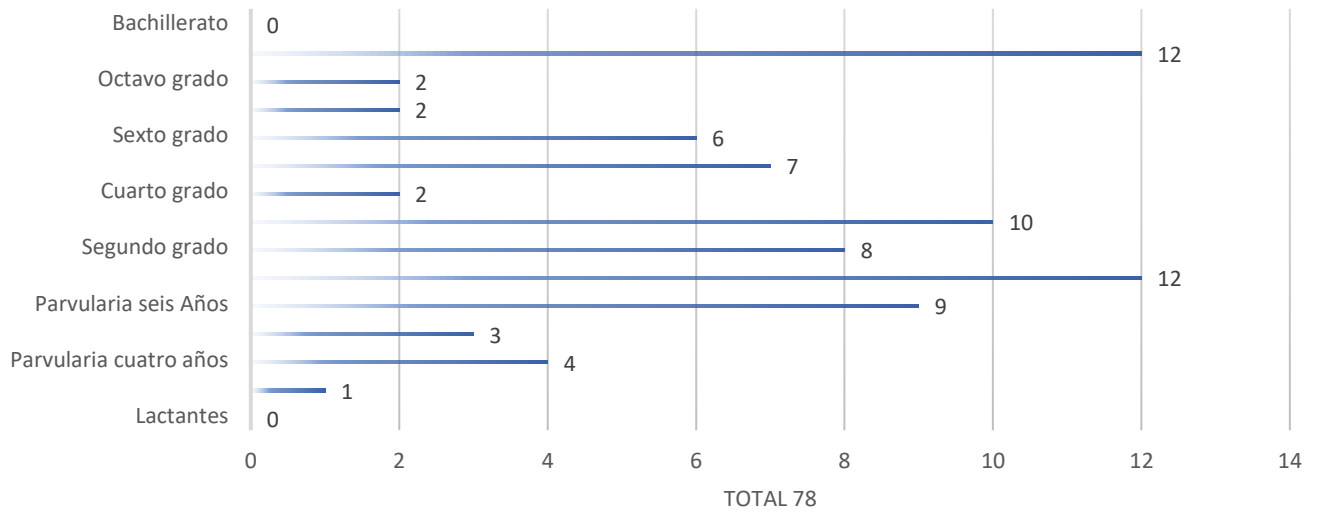
#### 4.8 PRETENSIONES

## PRETENSIONES, MEDIDAS JUDICIALES Y VISITAS



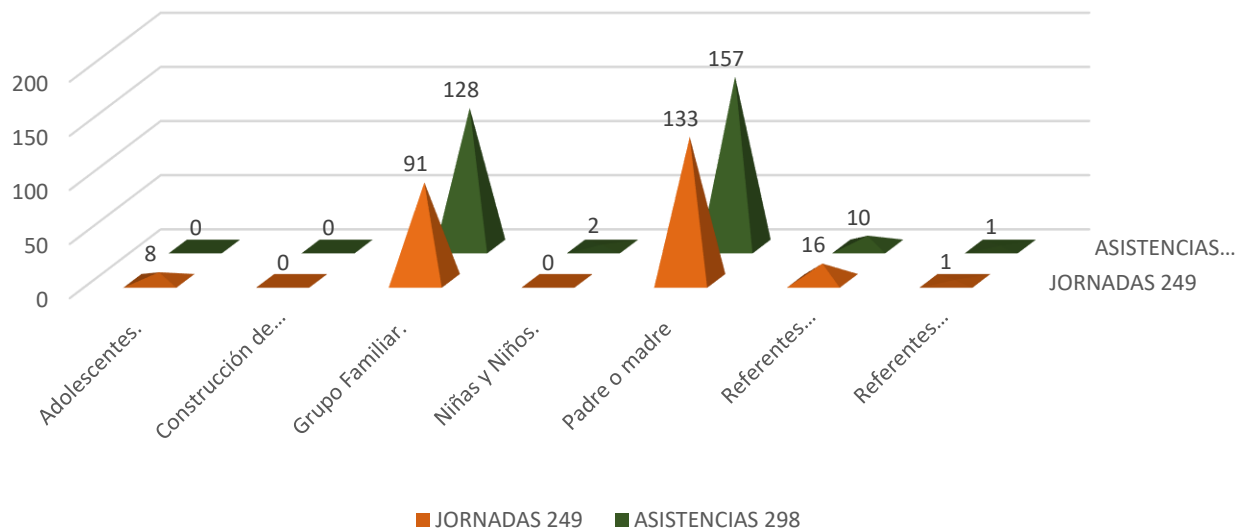
### 4.7 APLICACIÓN DE PRUEBAS EDUCATIVAS

## APLICACIÓN DE PRUEBAS EDUCATIVA

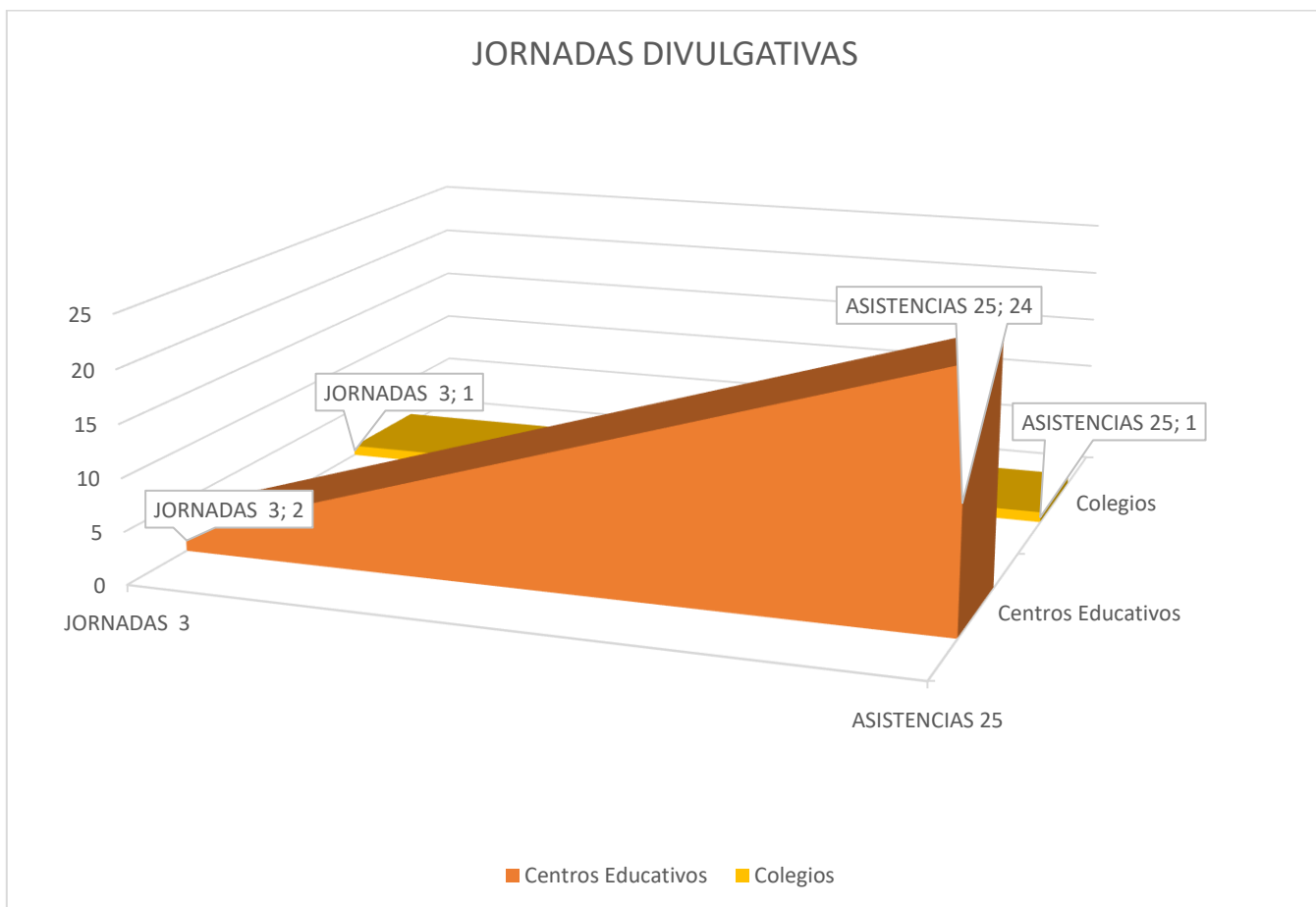


## 4.8 PROGRAMA DE ORIENTACIÓN

### JORNADAS DE ORIENTACIÓN



## 4.9 JORNADAS DIVULGATIVAS





## **SECCIÓN DE PSICOLOGIA**

### **LABOR REALIZADA POR LOS PSICOLOGOS DE FAMILIA, JUZGADOS ESPECIALIZADOS DE NIÑEZ Y ADOLESCENCIA**

#### **CENTROS DE ATENCION PSICOSOCIAL**

En el presente documento se refleja el quehacer técnico-administrativo que realizan los/as profesionales de las Ciencias del comportamiento en la Etapa Psicodiagnóstica, adscritos a la jurisdicción de Familia que consta de 26 Juzgados, en la jurisdicción de los Juzgados Especializada de Niñez y Adolescencia formados por 7 juzgados pluripersonales ubicados en Santa Ana, San Salvador y San Miguel. Y los tratamientos Psicoterapéuticos se realizan en los 10 Centros de Atención Psicosocial a nivel nacional.

En el mes de **NOVIEMBRE DE 2025**, los datos reflejan una prevalencia en la atención a la población usuaria presente de los Juzgados de Familia (1,257), Juzgados Especializados de Niñez y Adolescencia (613), Centros de Atención Psicosocial (2 ,625).

En la realización de Informes Presentados por los Juzgados de Familia (471) y Especializados de Niñez y Adolescencia presentan (189), Centros de Atención Psicosocial (554).

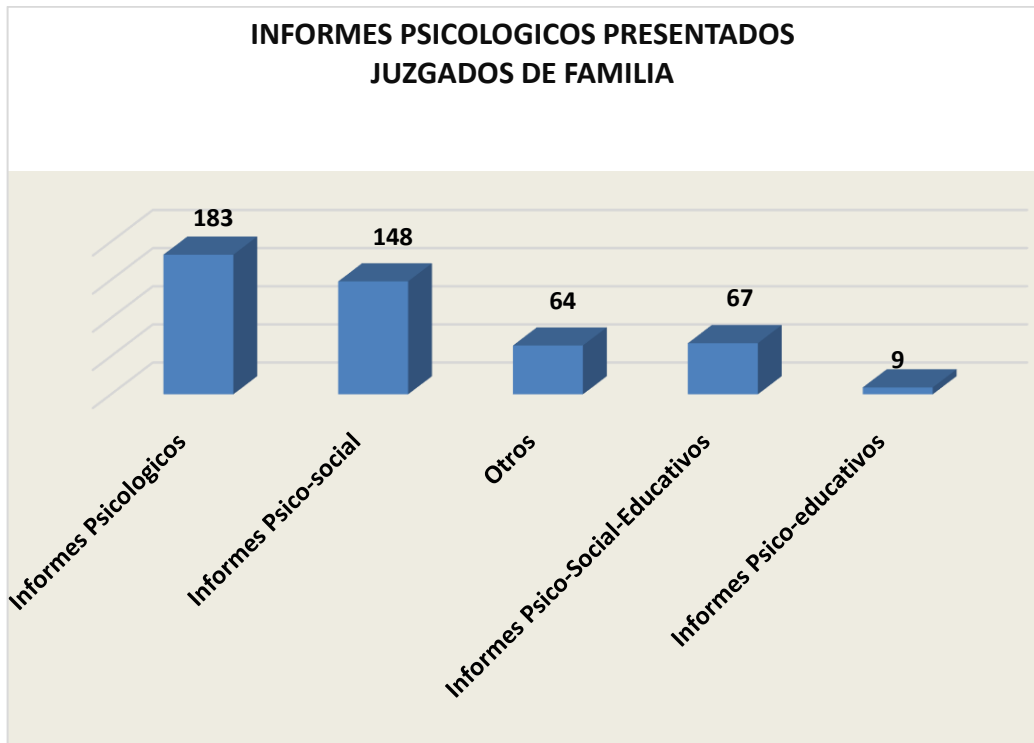
Se espera que la presente información sirva para dimensionar el esfuerzo de los recursos especializados que se requieren para elevar la calidad del servicio.

**Lic. José Guillermo Mártir Hidalgo**

**Coordinador Nacional de Psicología (DCEM)**

**INFORMES PRESENTADOS POR LOS/AS PROFESIONALES DE PSICOLOGÍA EN LOS  
TRIBUNALES DE FAMILIA**

**CORRESPONDIENTE AL MES NOVIEMBRE DEL 2025**

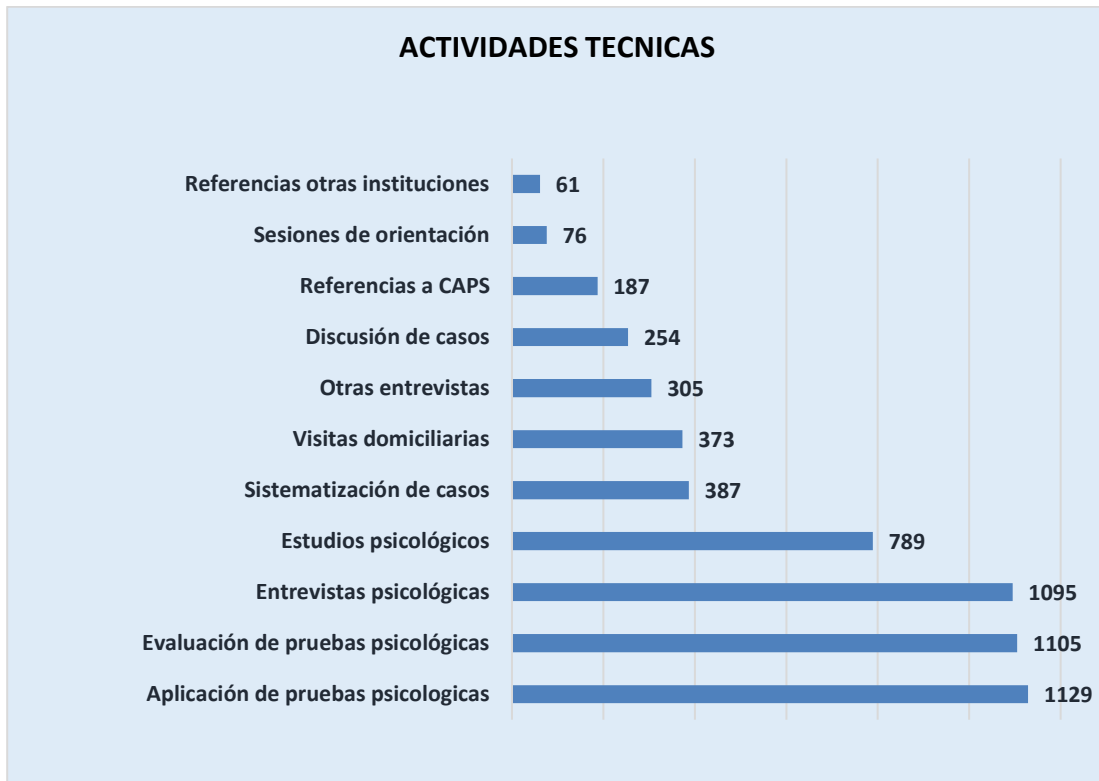


Otros Informes incluye: Informes Preliminares (4), de Entrevistas (22), de Seguimiento de casos (24) y de Ampliación de casos (14).

**Total 471**

**ACTIVIDADES TÉCNICAS REALIZADAS POR LOS/AS PROFESIONALES DE PSICOLOGÍA EN  
LOS TRIBUNALES DE FAMILIA**

**CORRESPONDIENTE AL MES DE NOVIEMBRE DEL 2025**

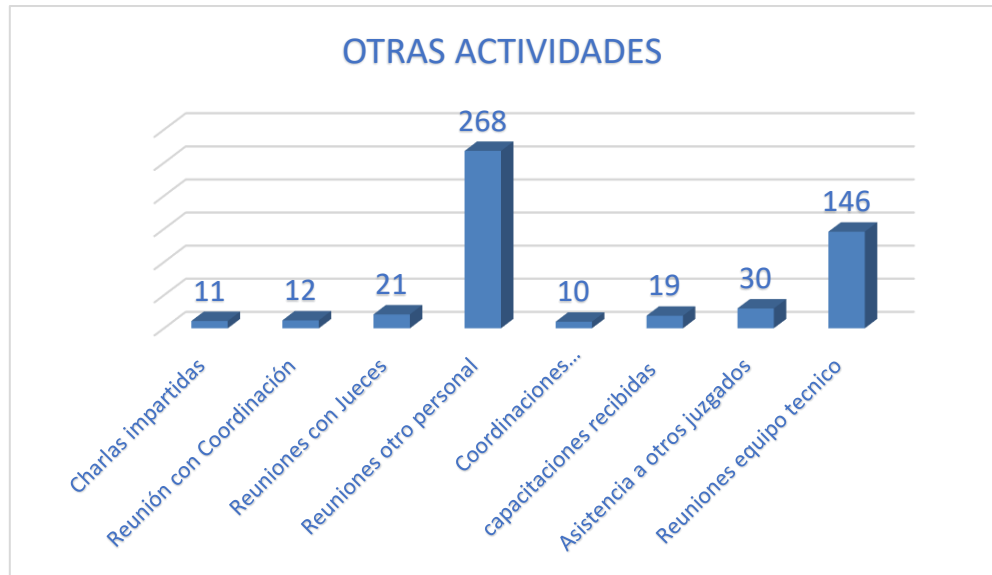


Otras Actividades técnicas realizadas por los Juzgados de Familia : Visitas institucionales (37), Atención a casos de crisis (43), Participación en audiencias (8).

**Total 5, 850**

**OTRAS ACTIVIDADES REALIZADAS POR LOS/AS PROFESIONALES DE PSICOLOGÍA EN  
LOS TRIBUNALES DE FAMILIA**

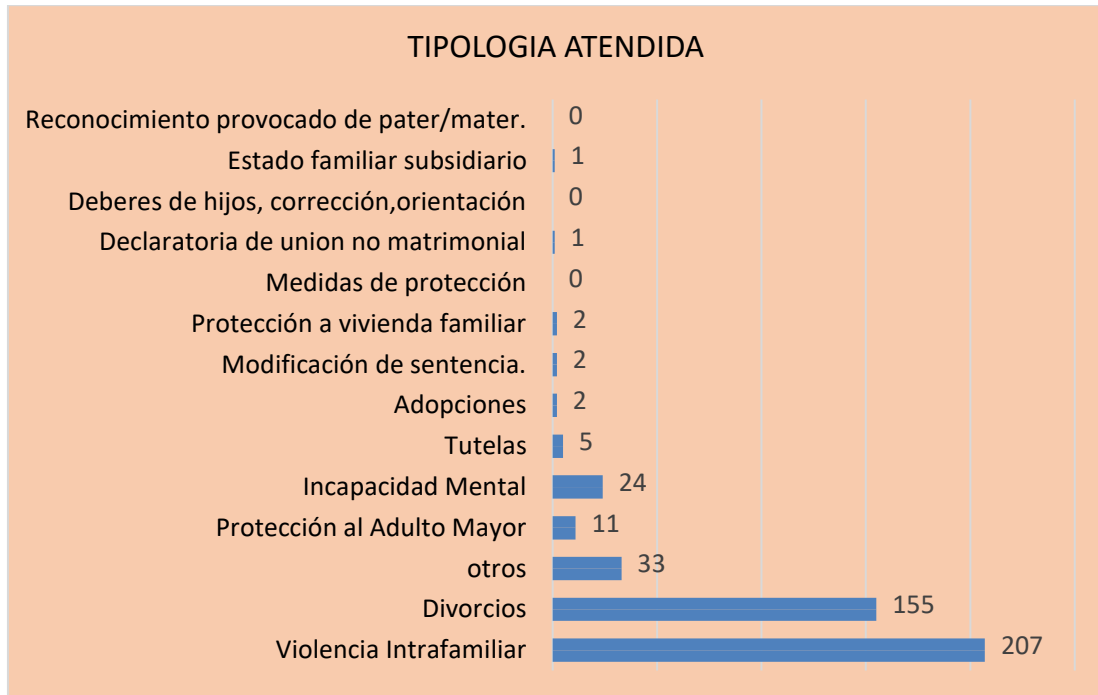
**CORRESPONDIENTE AL MES DE NOVIEMBRE DEL 2025**



**Total 517**

**TIPOLOGIA DE CASOS ATENDIDOS POR LOS/AS PSICÓLOGOS DE JUZGADO DE FAMILIA**

**CORRESPONDIENTE AL MES DE NOVIEMBRE DEL 2025**

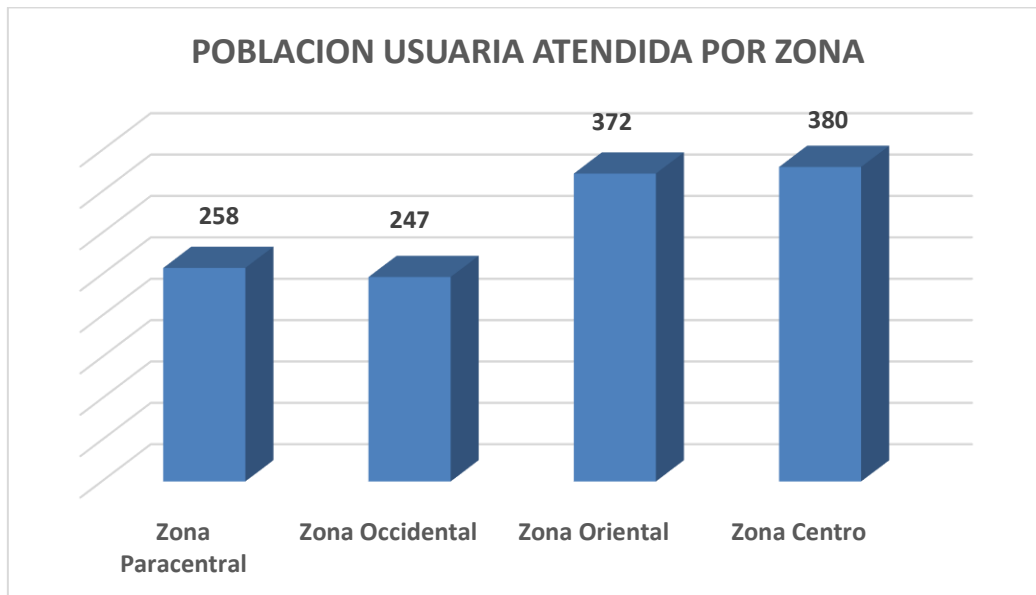


**Otras Tipologías: Rectificación de partida de nacimiento (0).**

**TOTAL 450**

**POBLACION USUARIA ATENDIDA POR LOS/AS PROFESIONALES DE PSICOLOGIA DE LOS JUZGADOS DE FAMILIA**

**CORRESPONDIENTE AL MES DE NOVIEMBRE DEL 2025**



**Total 1,257 de población usuaria atendida.**



CORTE SUPREMA DE  
JUSTICIA

Corte Suprema de Justicia

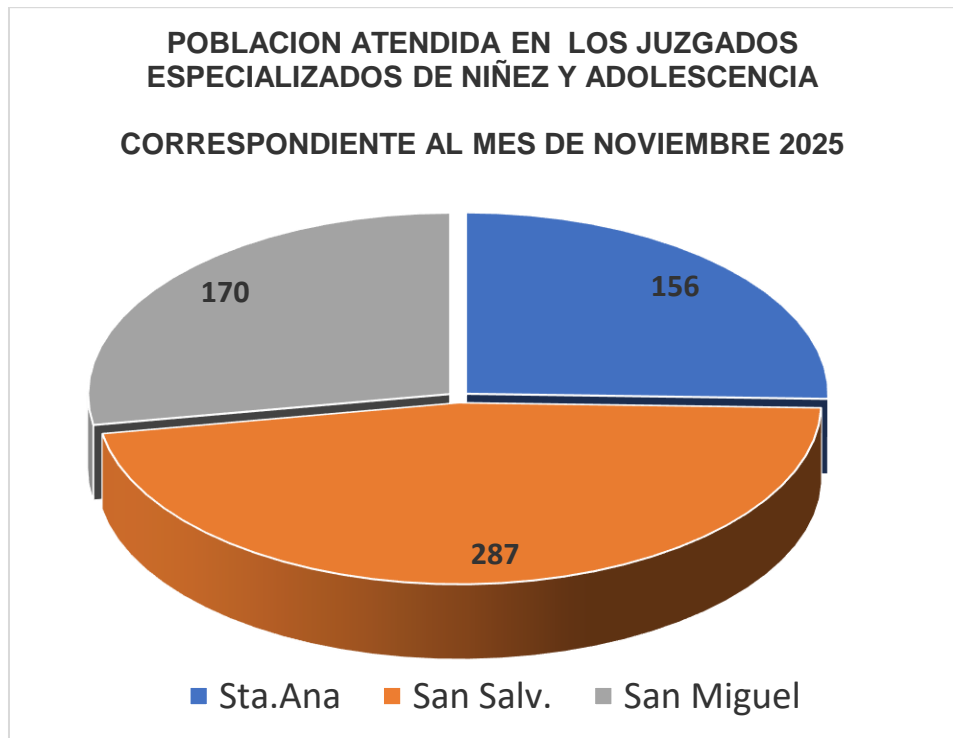
DCEM

## SECCION DE PSICOLOGIA

### JUZGADOS ESPECIALIZADOS DE NIÑEZ Y ADOLESCENCIA

INFORMES ESTADISTICOS DE LA LABOR REALIZADA

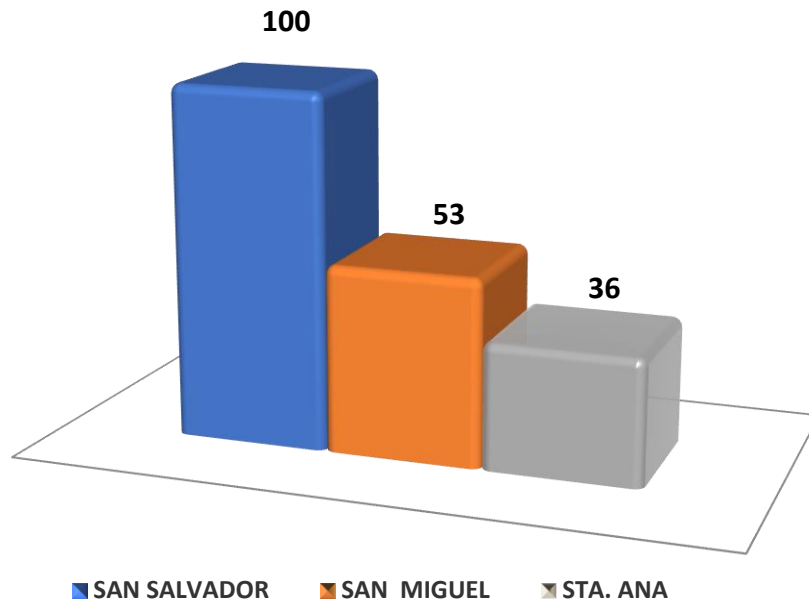
CORRESPONDIENTE AL MES DE NOVIEMBRE DEL 2025



Población atendida en San Salvador (287) San Miguel (170) Santa Ana (156).

TOTAL, DE POBLACION ATENDIDA 613

**INFORMES PRESENTADOS POR LOS JUZGADOS  
ESPECIALIZADOS DE NIÑEZ Y ADOLESCENCIA.  
CORRESPONDIENTE AL MES DE NOVIEMBRE DE 2025**



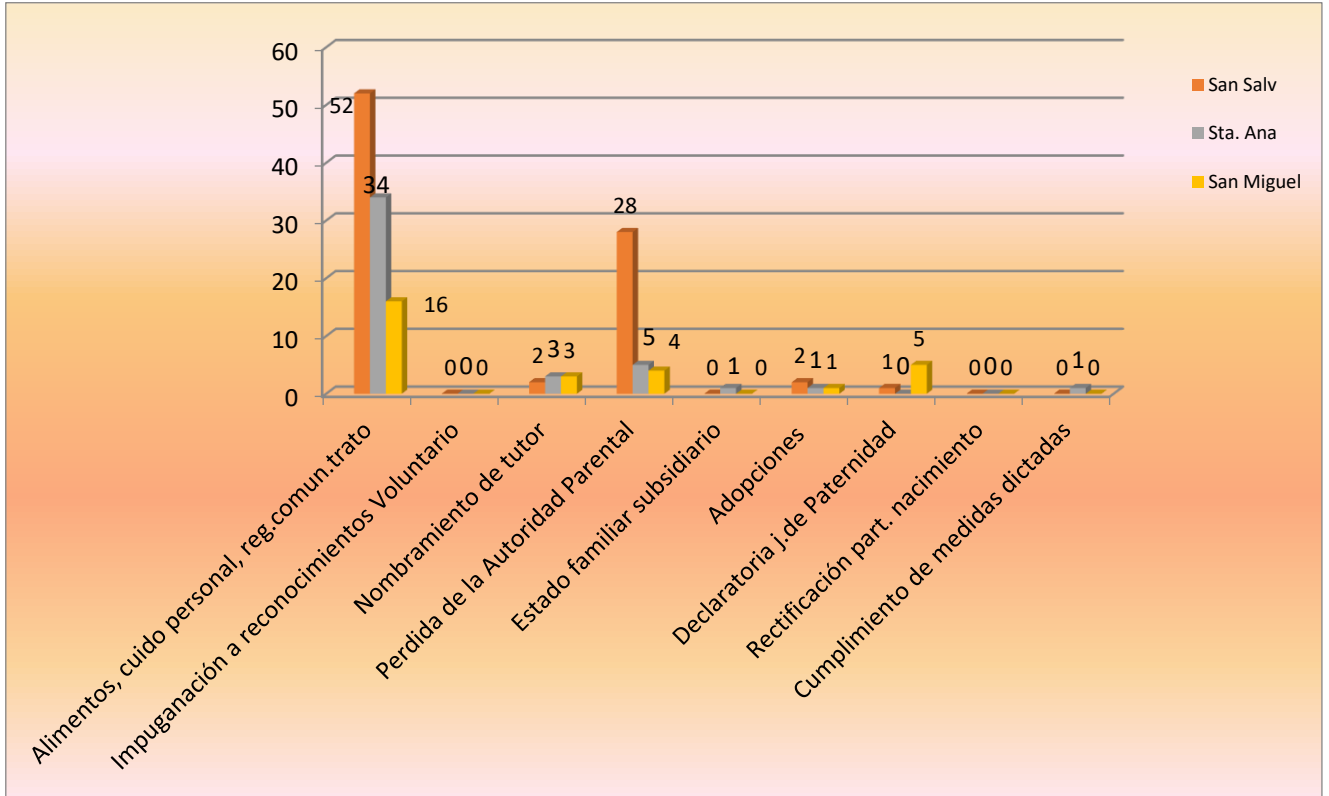
**Informes presentados en San Salvador (100), San Miguel (53), Santa Ana (36).**

**TOTAL DE INFORMES PRESENTADOS 189**

## TIPOLOGIAS

### JUZGADOS ESPECIALIZADOS DE NIÑEZ Y ADOLESCENCIA

#### CORRESPONDIENTE AL MES DE NOVIEMBRE DE 2025



**Total, de tipologías atendidas 179**

**San Salvador:** Alimentos, cuidado personal, régimen de comunicación y trato (52), Impugnación a reconocimientos voluntario (0), Nombramiento de tutor (2), Perdida de la autoridad parental (28), Estado familiar subsidiario (0), Declaratoria judicial de paternidad (1), Adopciones (2),

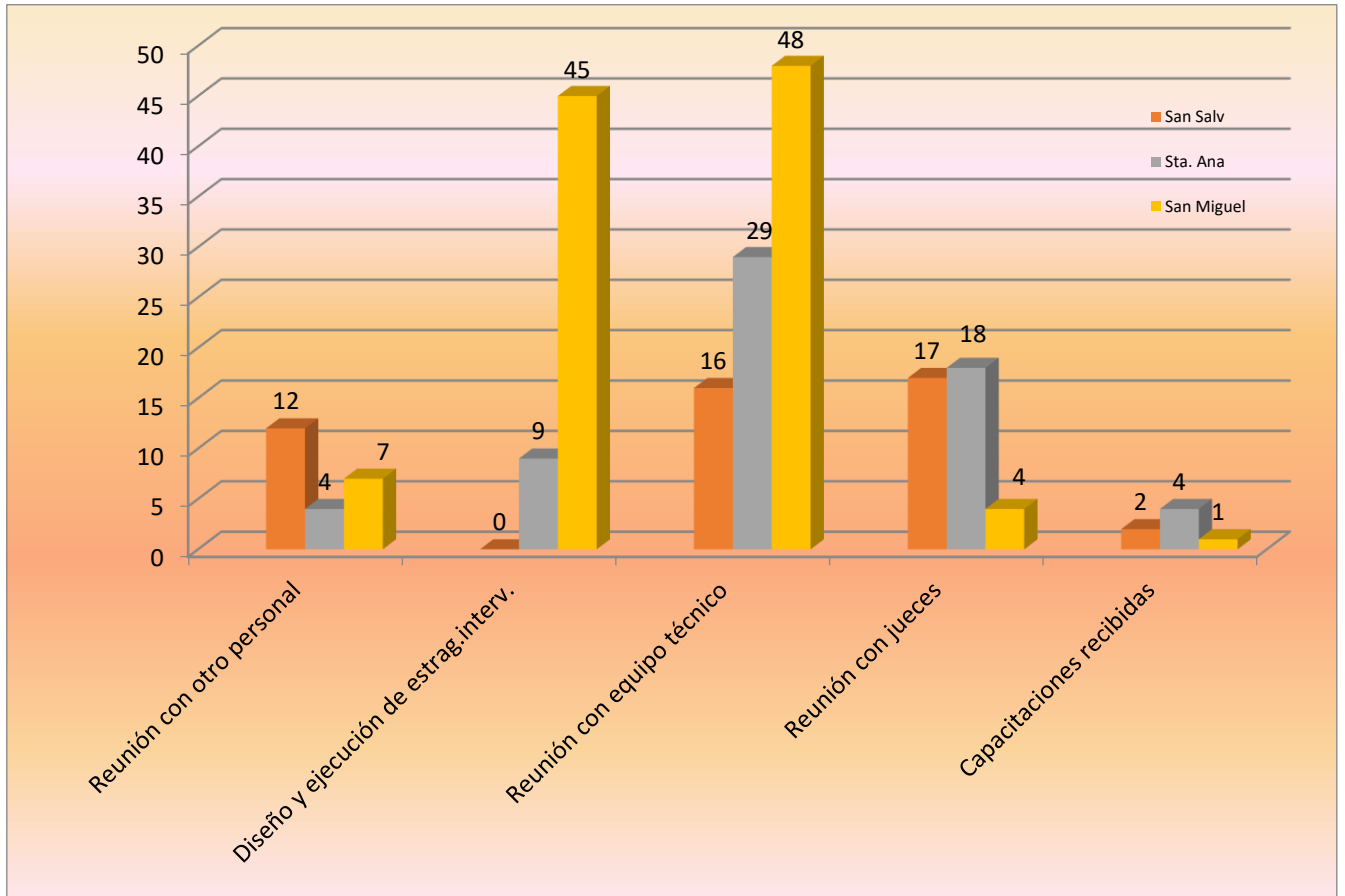
**Santa Ana:** Alimentos, cuidado personal, régimen de comunicación y régimen de comunicación y trato (34), Nombramiento de tutor (3), Perdida de la autoridad parental (5), Adopciones (1).

**San Miguel:** Alimentos, cuidado personal, régimen de comunicación y trato (16), Perdida de la autoridad parental (4), Declaratoria Judicial de Paternidad (5), Rectificación de Partida de Nacimientos (0), Adopciones (1), Cumplimiento de medidas dictadas (0).

## OTRAS ACTIVIDADES

### JUZGADOS ESPECIALIZADOS DE NIÑEZ Y ADOLESCENCIA

#### CORRESPONDIENTE AL MES DE NOVIEMBRE DE 2025



**Total de actividades realizadas 221**

**San Salvador:** Reunión con equipo tecnico (16), Reunión con jueces (17), capacitaciones recibidas. (2).

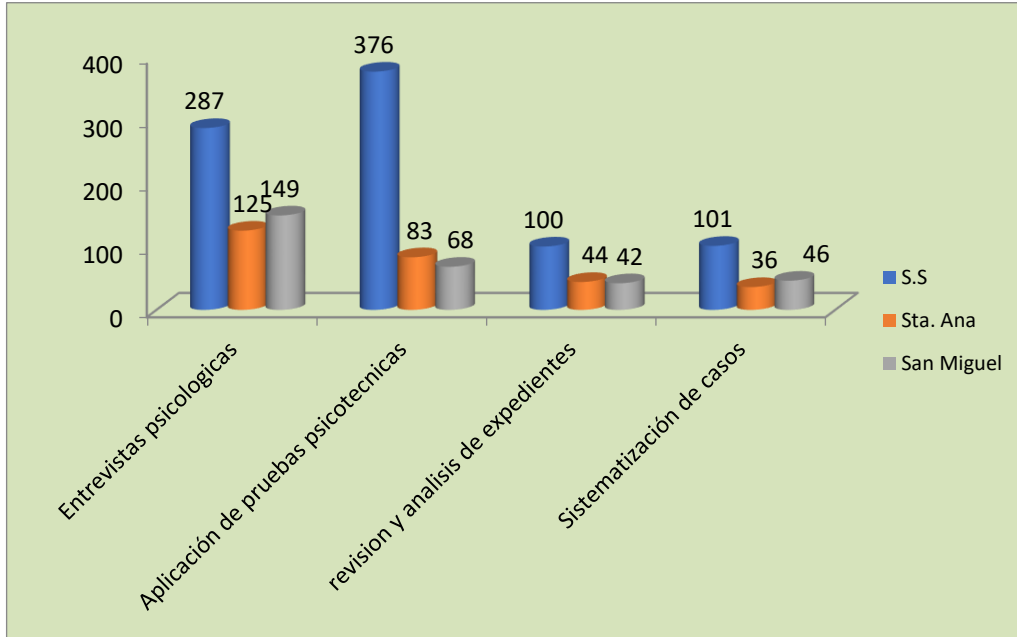
**Santa Ana:** Reunión con otros personal (4), Diseño y ejecución de estrategias de intervención (9), Reunión con equipo tecnico (29), reunión con jueces (18), Capacitaciones recibidas (4).

**San Miguel:** Reunión con otro personal (7), Reunión con equipo tecnico (48), Diseño y Ejecución de estrategias de intervención (45). Reunión con Jueces(4). Capacitaciones recibidas (1).

## ACTIVIDADES TÉCNICAS

### JUZGADOS ESPECIALIZADOS DE NIÑEZ Y ADOLESCENCIA

#### CORRESPONDIENTE AL MES DE NOVIEMBRE DE 2025



**Total de Actividades Técnicas 2,620**

**San Salvador:** Entrevistas Psicológicas (287), Aplicación de pruebas psicotécnicas (376), Revisión y análisis de expedientes (100), Sistematización de casos (101).

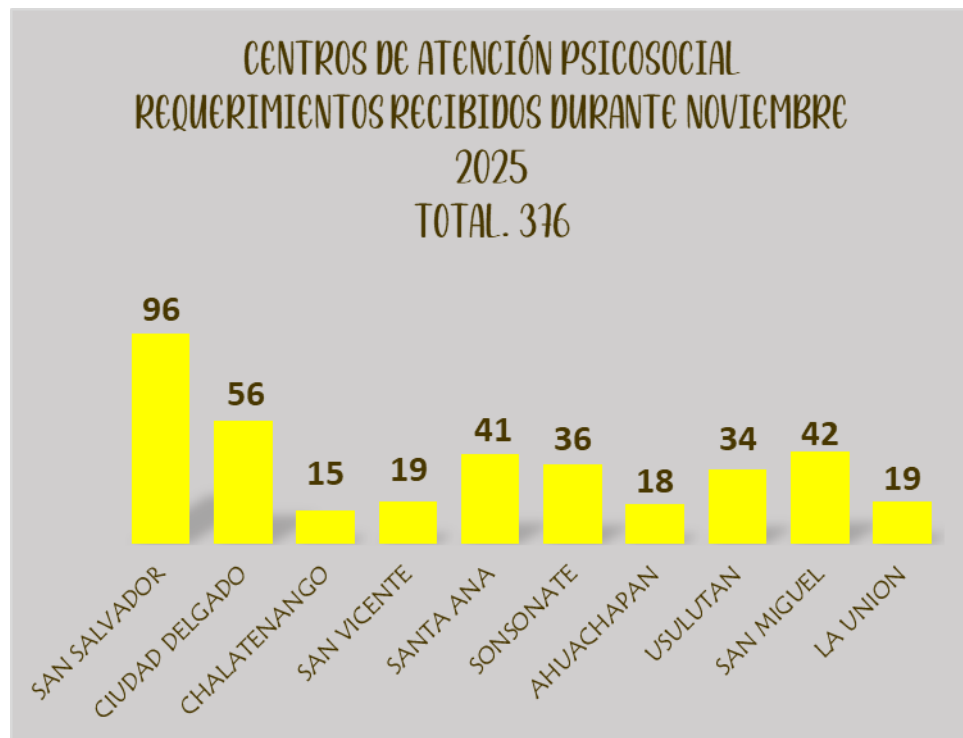
**Santa Ana:** Entrevistas Psicológicas (125), Aplicación de pruebas psicotécnicas (83), Revisión y análisis de expedientes (44), Sistematización de casos (36).

**San Miguel:** Entrevistas Psicológicas (149), Aplicación de pruebas psicotécnicas (68), Revisión y análisis de expedientes (42), Sistematización de casos (46).

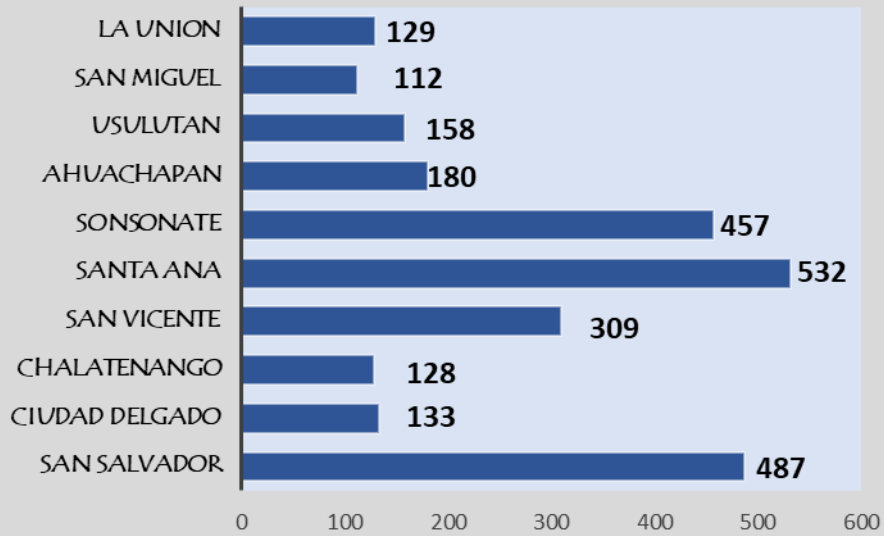


# Centros de Atención Psicosocial

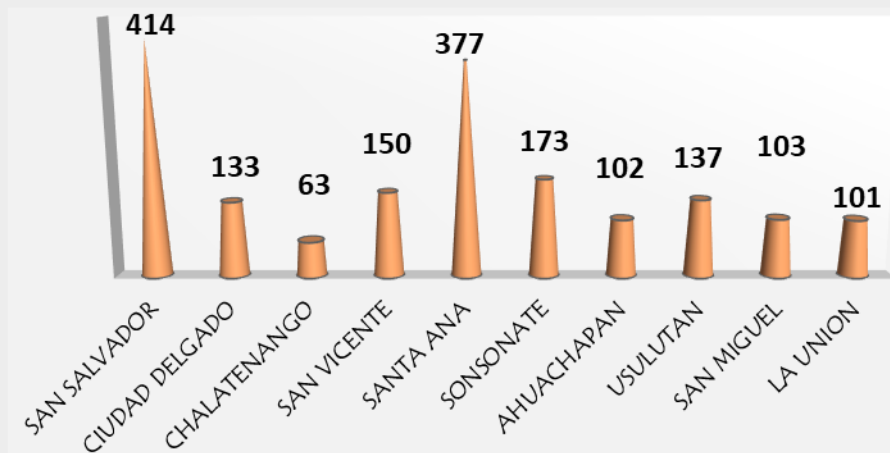
## INFORMES ESTADISTICOS DE LA LABOR REALIZADA CORRESPONDIENTE AL MES DE noviembre DEL 2025



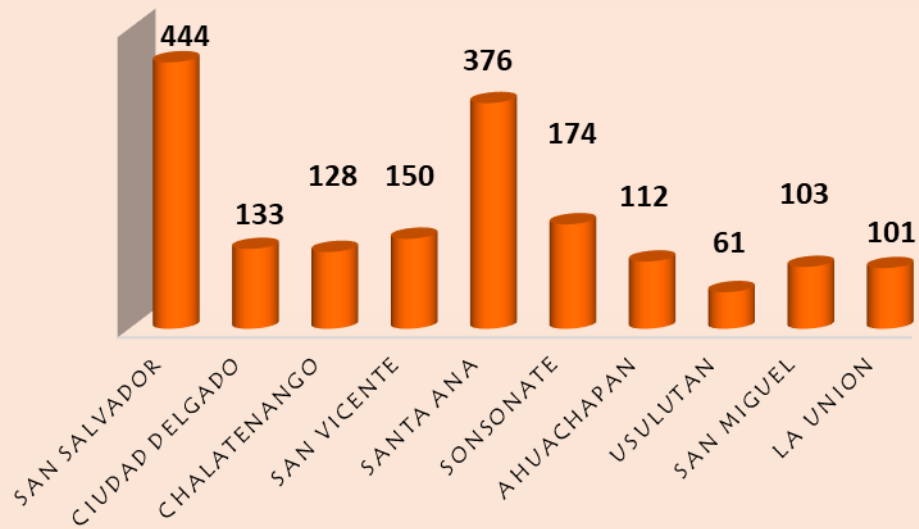
**CENTROS DE ATENCIÓN PSICOSOCIAL POBLACIÓN  
ATENDIDA NOVIEMBRE 2025  
TOTAL. 2,625**



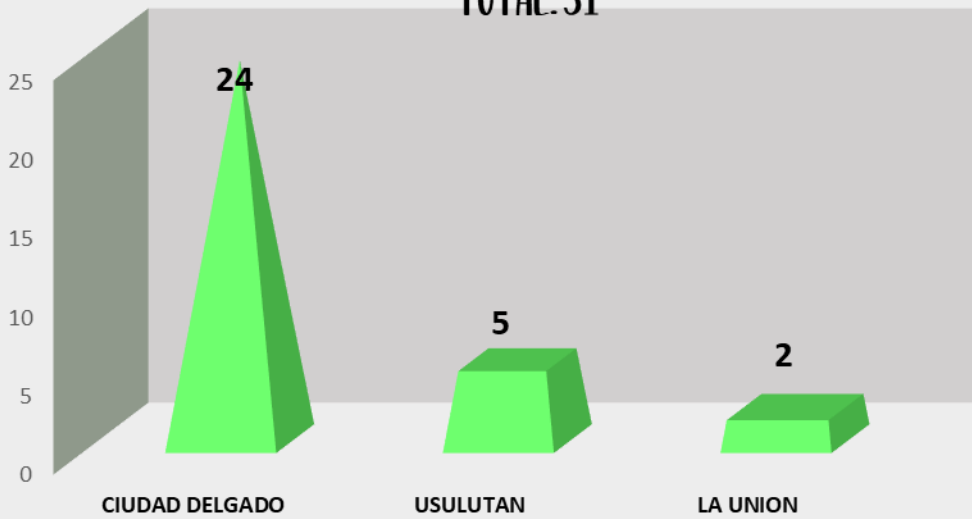
**CENTROS DE ATENCIÓN PSICOSOCIAL,  
ATENCIÓNES PSICOTERAPÉUTICAS  
NOVIEMBRE 2025  
TOTAL. 1,153**



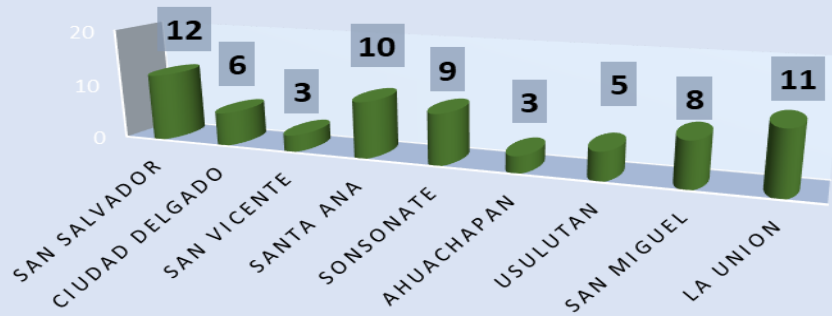
**CENTROS DE ATENCIÓN PSICOSOCIAL  
CONSULTAS PSICOLÓGICAS, NOVIEMBRE 2025  
TOTAL.1,782**



**CENTROS DE ATENCIÓN PSICOSOCIAL  
EVALUACIONES PSICOLÓGICAS, NOVIEMBRE 2025  
TOTAL.31**



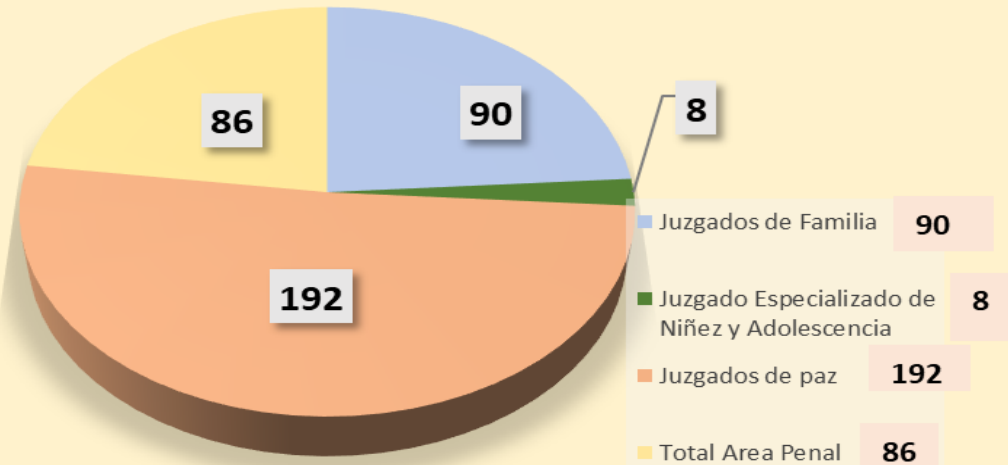
**CENTROS DE ATENCIÓN PSICOSOCIAL  
CAPACITACIONES RECIBIDAS, NOVIEMBRE 2025  
TOTAL. 67**



**CENTROS DE ATENCIÓN PSICOSOCIAL  
INFORMES ELABORADOS, NOVIEMBRE 2025  
TOTAL. 554**



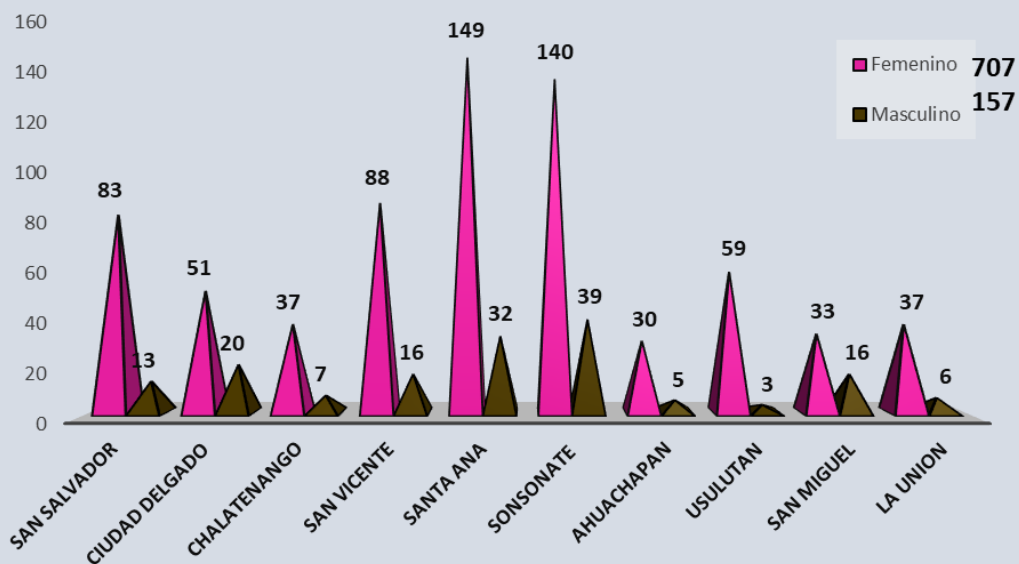
**CENTROS DE ATENCIÓN PSICOSOCIAL  
REFERENCIAS DE JUZGADOS, NOVIEMBRE 2025  
TOTAL. 376**



Tipologías de casos Recibidos y que Inician Atención del mes de noviembre 2025			
Tipologías	Recibidos	Inician Atención	total
Violencia Intrafamiliar	231	178	409
Maltrato Infantil	6	5	11
Divorcio	26	26	52
Modificación de Sentencia	3	0	3
Proteccion al menor	3	4	7
Cuidado personal	0	3	3
Tutela	1	0	1
Juicio de Alimentos	1	0	1
Regimen de Visitas	0	1	1
Otros	105	68	173
<b>Total</b>	<b>376</b>	<b>285</b>	<b>661</b>

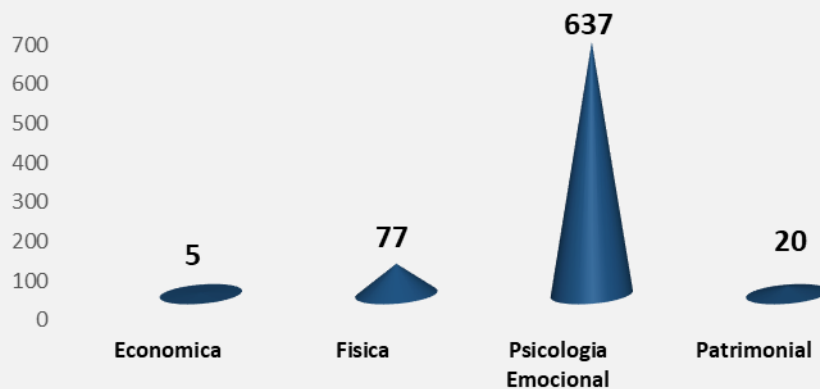
## VICTIMAS FEMENINAS Y MASCULINAS ATENDIDAS DURANTE EL MES DE NOVIEMBRE 2025

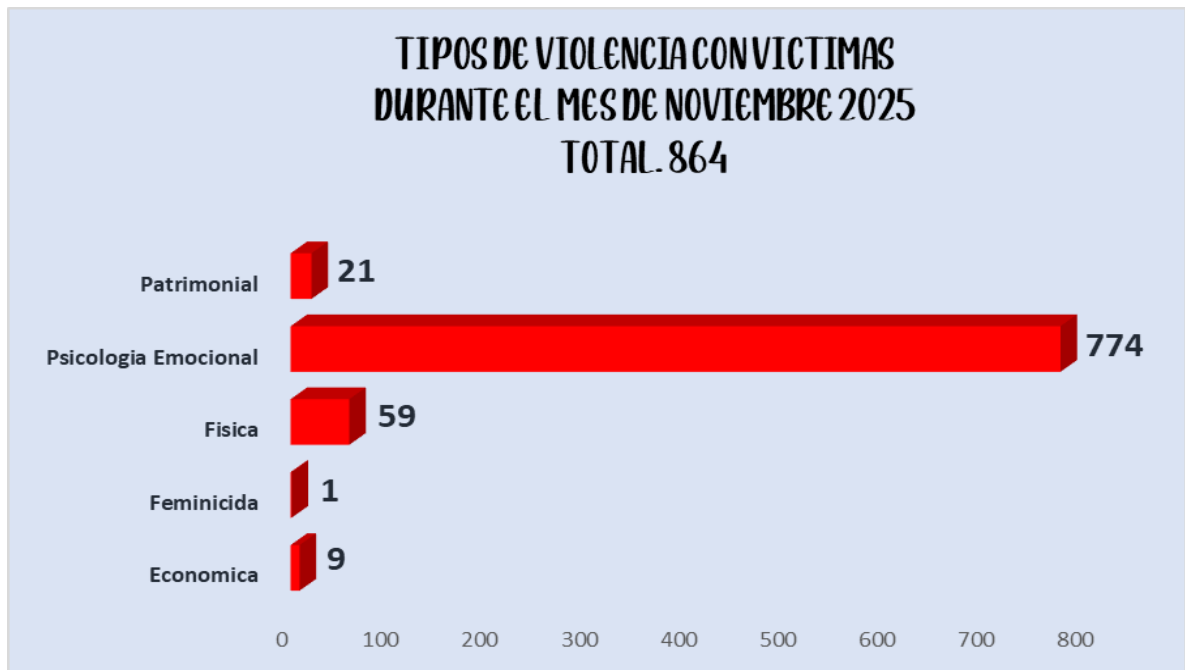
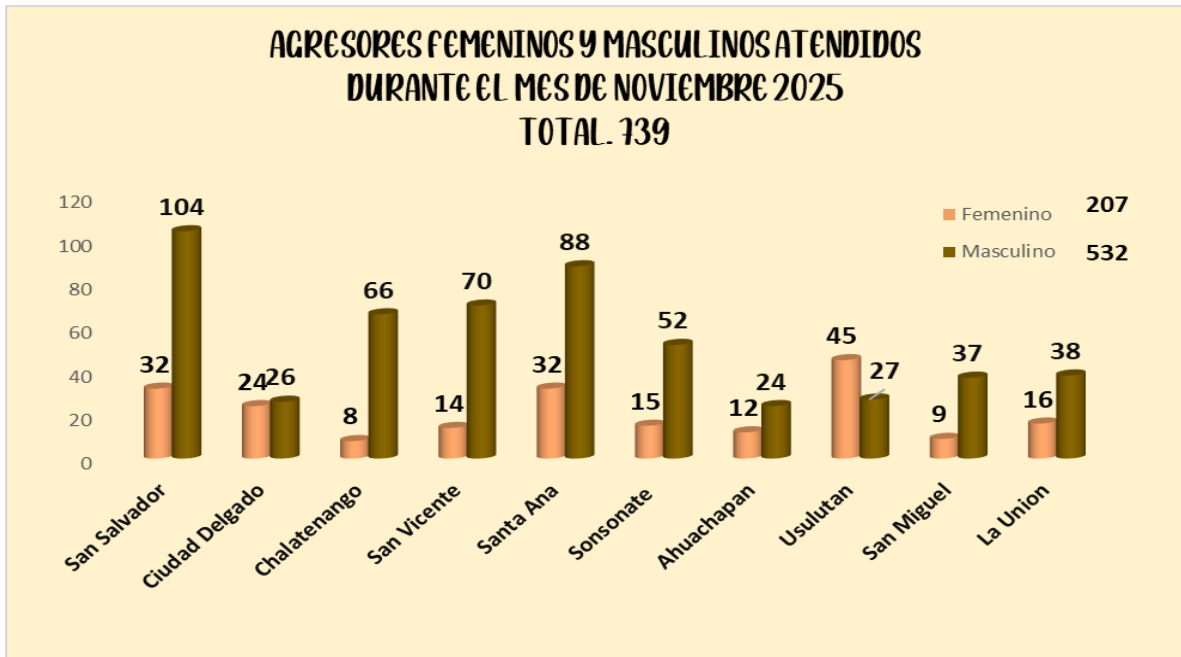
TOTAL. 864



## TIPOS DE VIOLENCIA CON AGRESORES DURANTE EL MES DE NOVIEMBRE 2025

TOTAL. 739





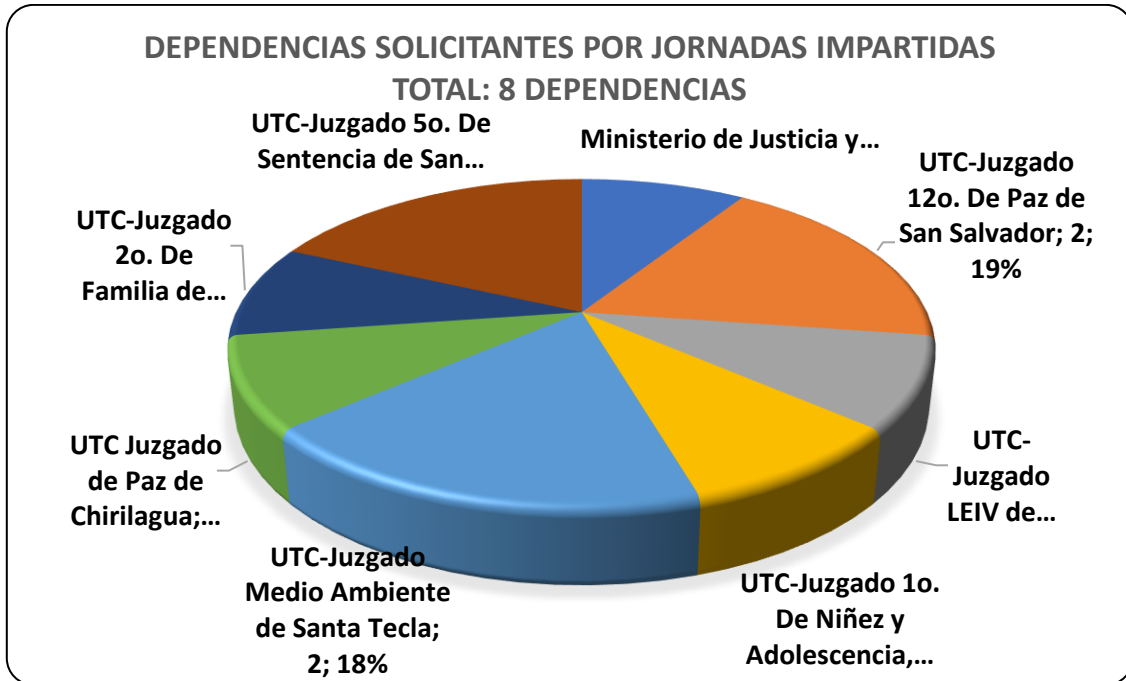
## AUTOCUIDO Y DESARROLLO HUMANO

**DESCRIPCION DEL AREA:** Encargados de realizar actividades de Formacion profesional en tematicas de Desarrollo de Calidad Humana, Autocuido, Salud Mental, Manejo del Estrés, Riesgos Psicosociales y otros.

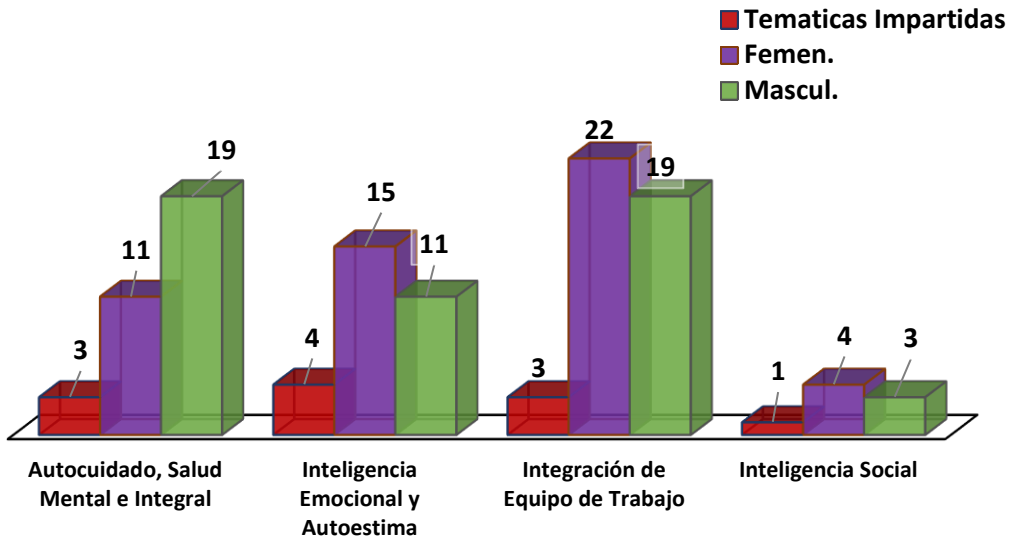
**RESPONSABLES DEL AREA:** Lic. Francisco Javier Llord Morales  
Lic. Hermas Florencio Alvarenga García

JORNADAS DE CAPACITACION IMPARTIDAS		Cant. Jorn.	Población de Participantes		Total
			Femen.	Mascul.	
<b>Dependencia Solicitante Otras Instituciones</b>	Ministerio de Justicia y Seguridad Pública	<b>1</b>	<b>10</b>	<b>12</b>	<b>22</b>
<b>Dependencia Solicitante CSJ-OJ</b>	UTC-Juzgado 12o. De Paz de San Salvador	<b>2</b>	<b>12</b>	<b>8</b>	<b>20</b>
<b>Dependencia Solicitante CSJ-OJ</b>	UTC- Juzgado LEIV de San Salvador	<b>1</b>	<b>4</b>	<b>8</b>	<b>12</b>
<b>Dependencia Solicitante CSJ-OJ</b>	UTC-Juzgado 1o. De Niñez y Adolescencia, San Miguel	<b>1</b>	<b>6</b>	<b>3</b>	<b>9</b>
<b>Dependencia Solicitante CSJ-OJ</b>	UTC-Juzgado Medio Ambiente de Santa Tecla	<b>2</b>	<b>8</b>	<b>6</b>	<b>14</b>
<b>Dependencia Solicitante CSJ-OJ</b>	UTC Juzgado de Paz de Chirilagua	<b>1</b>	<b>2</b>	<b>4</b>	<b>6</b>
<b>Dependencia Solicitante CSJ-OJ</b>	UTC-Juzgado 2o. De Familia de Ahuachapán	<b>1</b>	<b>5</b>	<b>7</b>	<b>12</b>
<b>Dependencia Solicitante CSJ-OJ</b>	UTC-Juzgado 5o. De Sentencia de San Salvador	<b>2</b>	<b>5</b>	<b>4</b>	<b>9</b>
<b>Total por Dependencia Solicitante CSJ-OJ</b>		<b>11</b>	<b>52</b>	<b>52</b>	<b>104</b>
<b>Tematicas Impartidas</b>	Autocuidado, Salud Mental e Integral	3	11	19	30
	Inteligencia Emocional y Autoestima	4	15	11	26
	Integración de Equipo de Trabajo	3	22	19	41
	Inteligencia Social	1	4	3	7

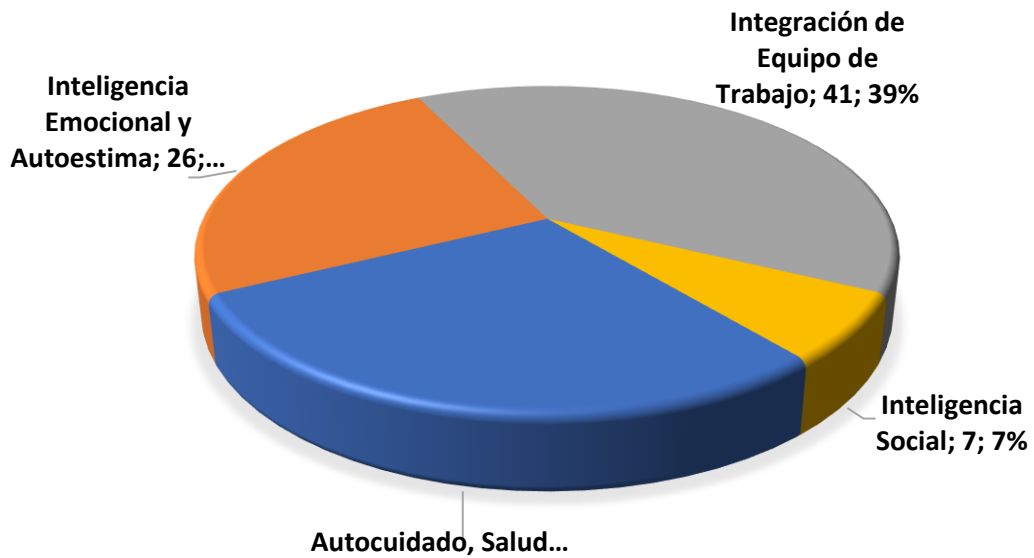
<b>Total por Temática Impartida</b>	<b>11</b>	<b>52</b>	<b>52</b>	<b>104</b>
<b>TOTAL CAPACITACIONES IMPARTIDAS</b>	<b>11</b>			



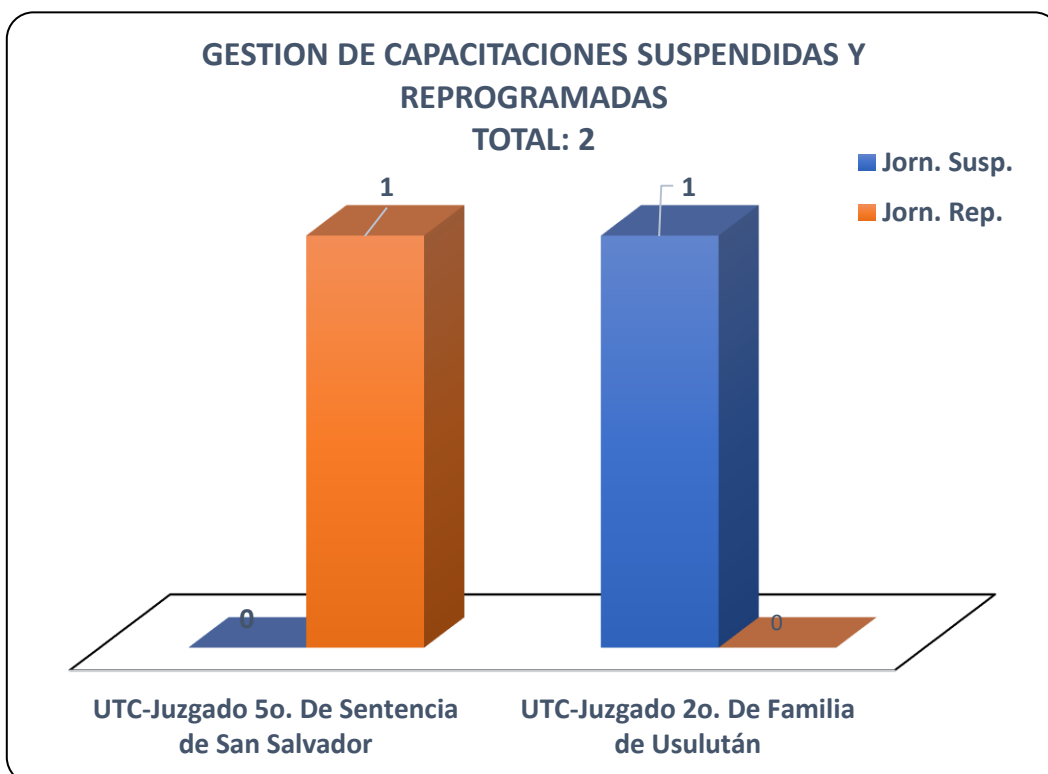
**JORNADAS IMPARTIDAS POR TEMATICAS Y GENERO  
TOTAL: 11 JORNADAS**



**PARTICIPANTES POR TEMATICAS IMPARTIDAS  
TOTAL: 104 PARTICIPANTES**



<b>JORNADAS DE CAPACITACION SUSPENDIDAS</b>		<b>Jorn. Susp.</b>	<b>Jorn. Rep.</b>
<b>Dependencia Solicitante CSJ-OJ</b>	UTC-Juzgado 5o. De Sentencia de San Salvador	0	1
<b>Dependencia Solicitante CSJ-OJ</b>	UTC-Juzgado 2o. De Familia de Usulután	1	0
<b>Total de Suspendidas y Reprogramadas por Dependencia Solicitante</b>		<b>1</b>	<b>1</b>
<b>Jornadas Suspendidas por Temáticas</b>	Inteligencia Emocional y Autoestima	1	0
<b>Total de Suspendidas y Reprogramadas por Temática</b>		<b>1</b>	<b>1</b>
<b>TOTAL DE CAPACITACIONES SUSPENDIDAS</b>		<b>1</b>	
<b>TOTAL DE CAPACITACIONES REPROGRAMADAS</b>		<b>1</b>	

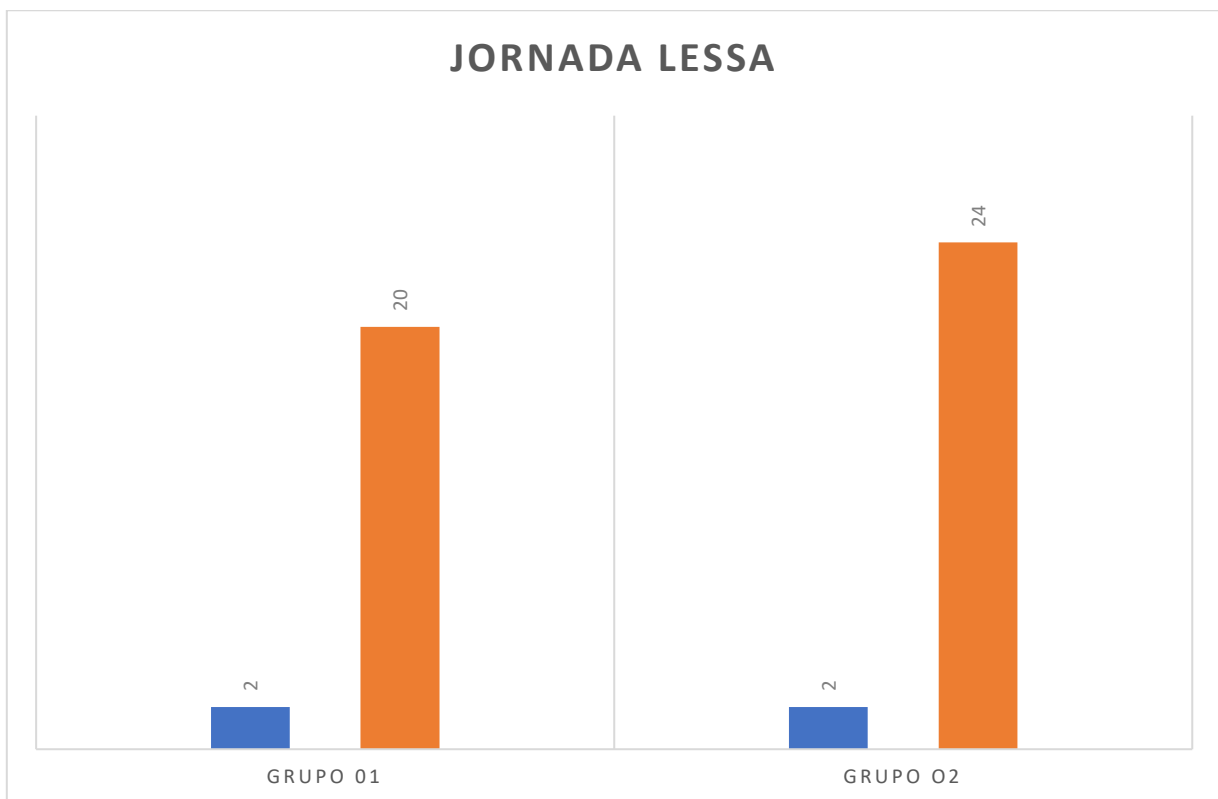


**CURSO LESSA MES DE NOVIEMBRE**  
**2025**

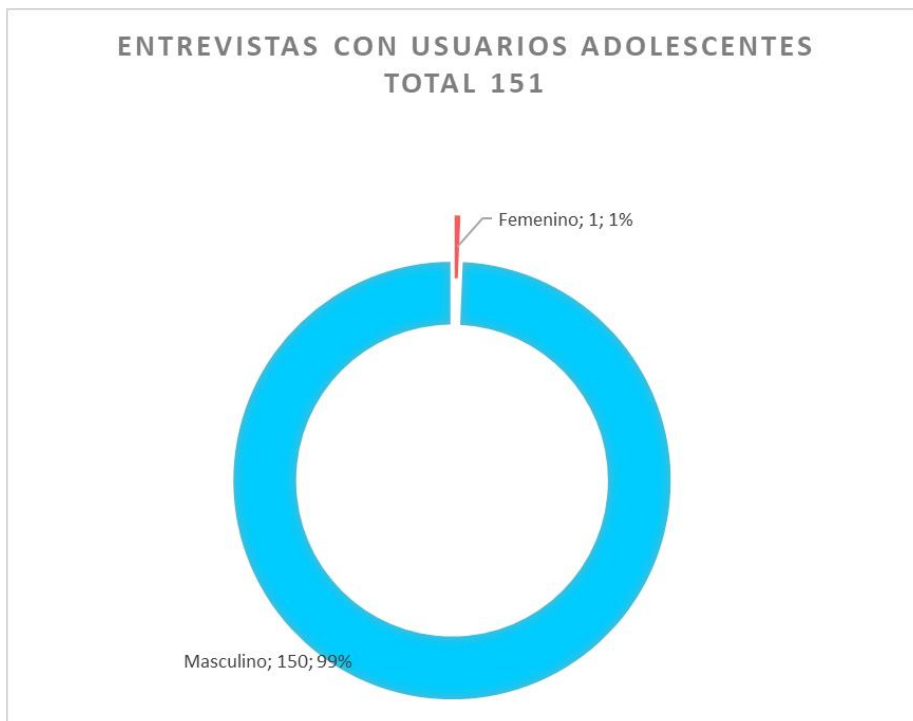
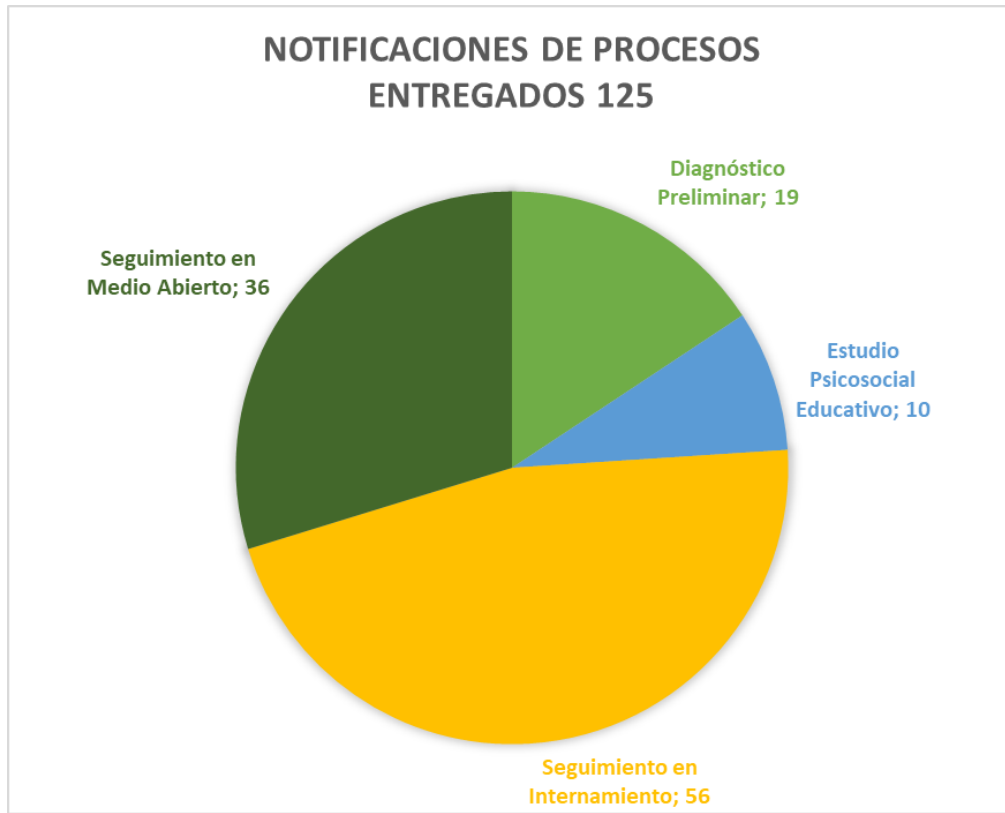
**DESCRIPCION DEL AREA:** Apoyar los servicios de Departamento de Coordinación de Equipos Multidisciplinarios por especialidad de Lengua de Señas Salvadoreña (LESSA)

**RESPONSABLES DEL AREA:** Lic. William Israel González Montoya

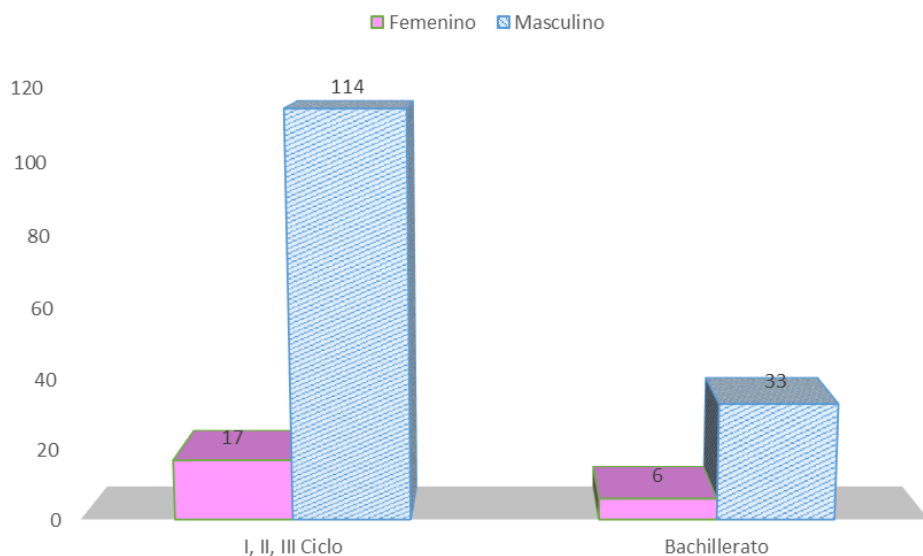
N°	CAPACITACIÓN DE LESSA	JORNADAS	ASISTENCIAS	LUGAR
GRUPO 01	C.J. ISIDRO MENÉNDEZ G1	2	20	DCEM
GRUPO 02	C.J. ISIDRO MENÉNDEZ G2	2	24	DCEM
<b>TOTAL</b>		<b>4</b>	<b>44</b>	



# ESTADISTICO EQUIPOS MULTIDISCIPLINARIOS CRIMEN ORGANIZADO NOVIEMBRE 2025

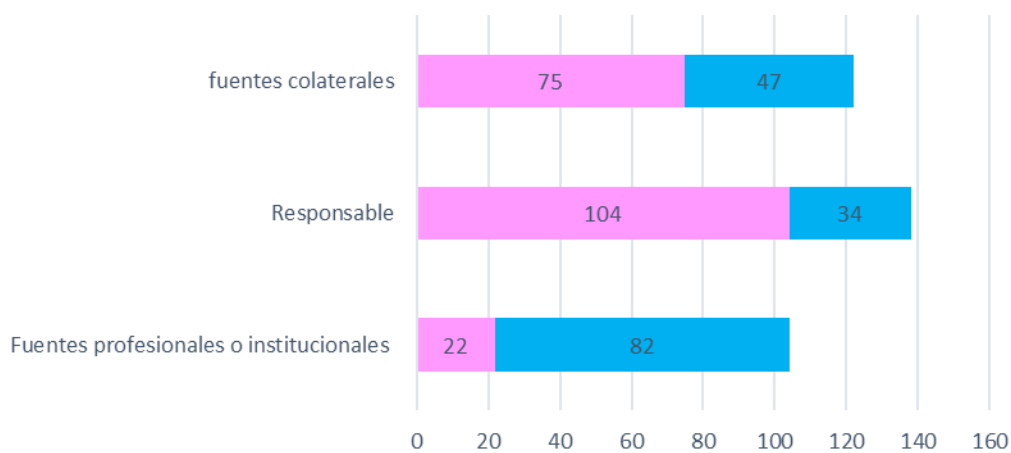


### NIVEL EDUCATIVO EN EL ADOLESCENTE TOTAL 171



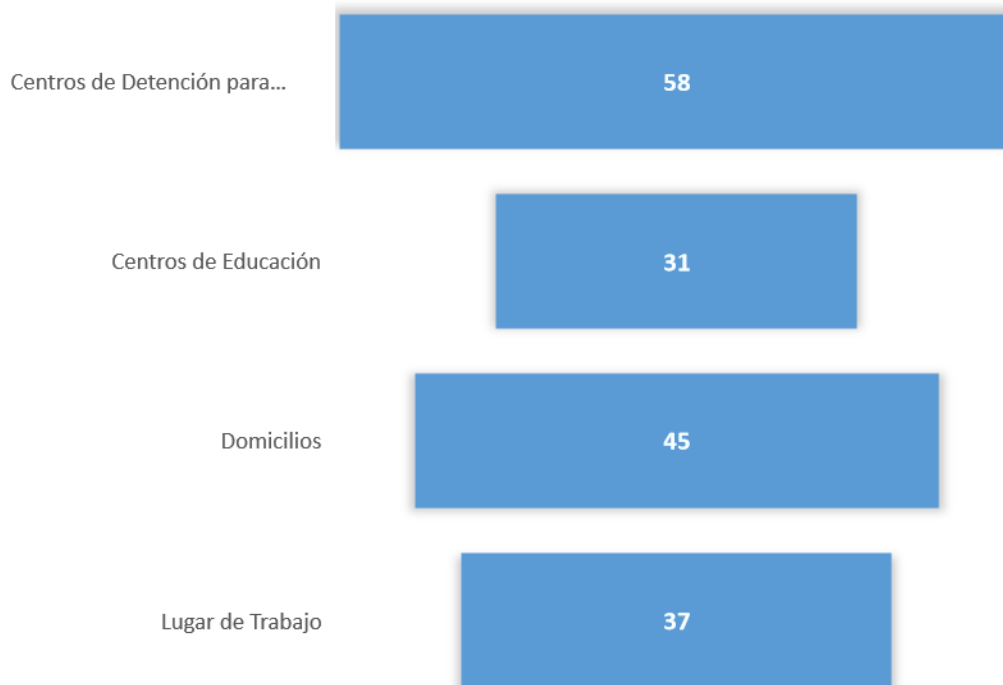
	I, II, III Ciclo	Bachillerato
Femenino	17	6
Masculino	114	33

### Entrevistas a fuentes de información total 364

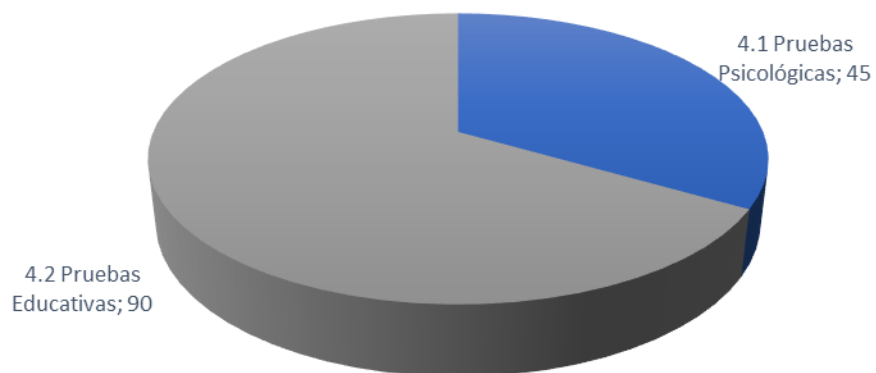


	Fuentes profesionales o institucionales	Responsable	fuentes colaterales
Femenino	22	104	75
Masculino	82	34	47

### VISITAS TOTAL 174



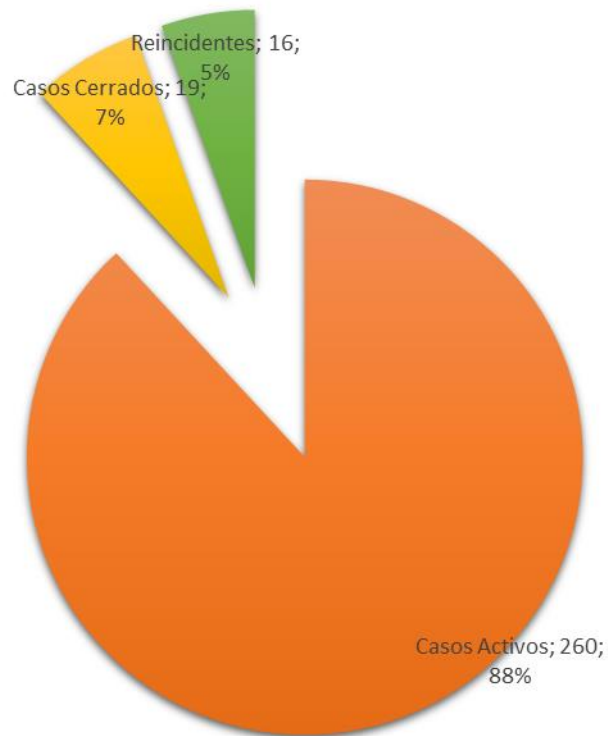
### Pruebas Educativas y Psicológicas Aplicadas Total 135

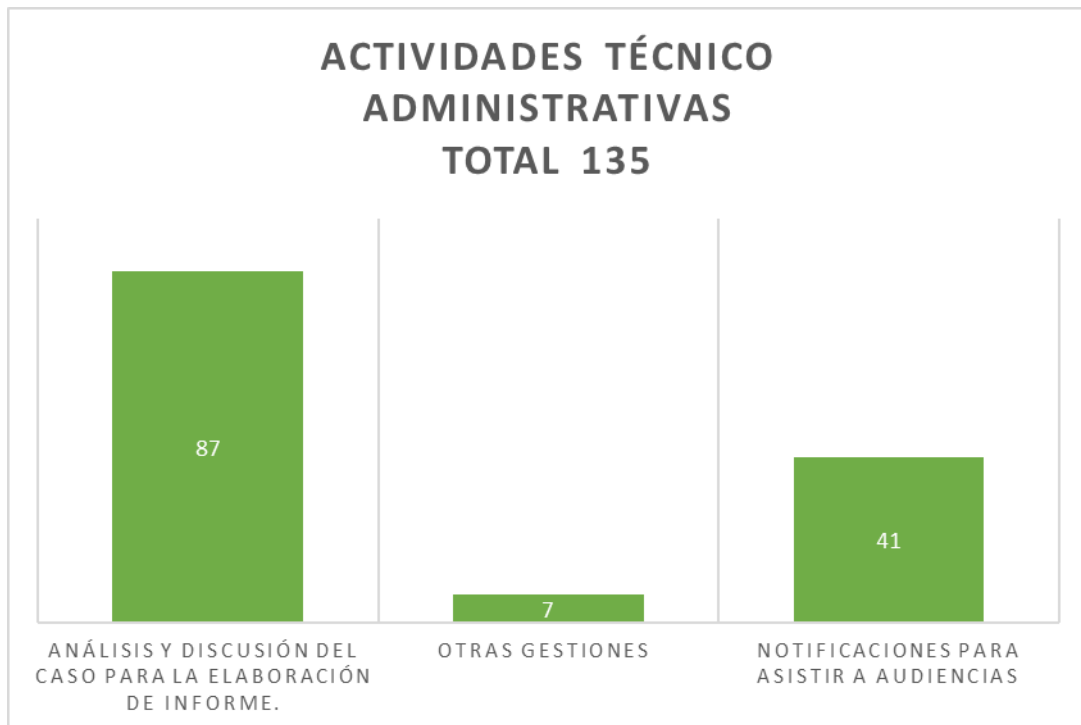
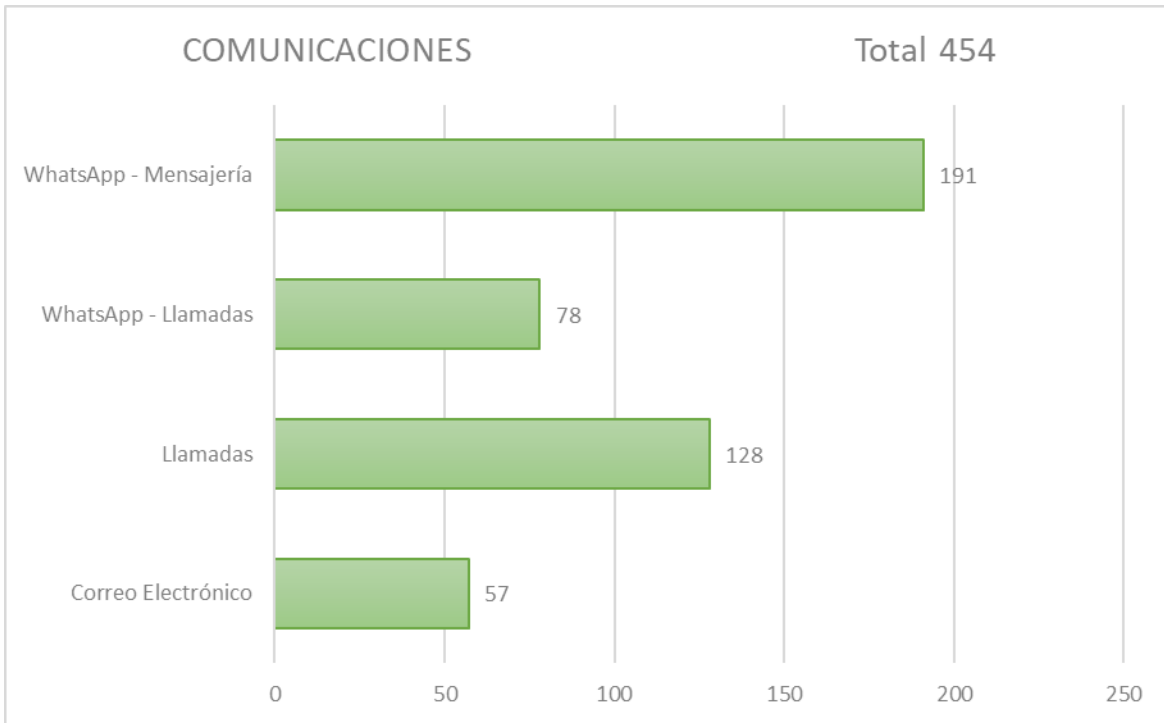


**Tipología  
total 250**



**Expedientes  
total 295**





## ACTIVIDADES DE COORDINACIÓN TOTAL 49

